

Ciudadanos

Cuidando lo que más quieres



SCS » Inicio » CORONAVIRUS

900 612 112 Si tienes **síntomas** de **coronavirus**

Encuesta sero-epidemiológica de la infección por el virus SARS-CoV-2 en España (ENE-COVID)

Autoevaluación COVID-19

Si crees que tienes **síntomas de coronavirus**, haz tu **autoevaluación** con la **aplicación oficial** del Gobierno de España

Coronavirus COVID-19

Información General

- Ciudadanos
 - Preguntas Frecuentes
- Profesionales
 - Servicios
 - Vídeos para profesionales

GOBIERNO DE ESPAÑA MINISTERIO DE SANIDAD

GOBIERNO DE ESPAÑA SECRETARÍA DE ESTADO DE DIGITALIZACIÓN E INTELIGENCIA ARTIFICIAL

GOBIERNO de CANTABRIA DIRECCIÓN GENERAL de Salud Pública
CONSEJERÍA DE SANIDAD

Organización Mundial de la Salud

Centro Europeo para la Prevención y Control de Enfermedades

CDC Centros para el Control y Prevención de Enfermedades

Ciudadanía

Profesionales

Mapa de casos

Optimizado para Google Chrome, Mozilla Firefox, Microsoft Edge y Safari

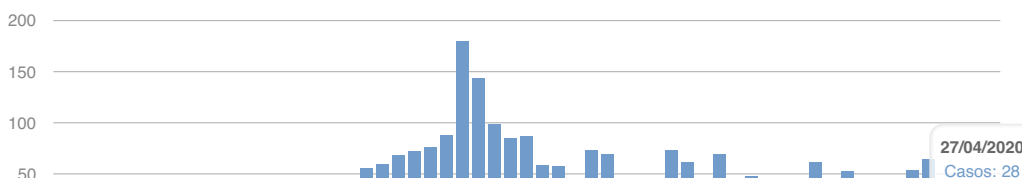
Situación epidemiológica de la COVID-19 en CANTABRIA

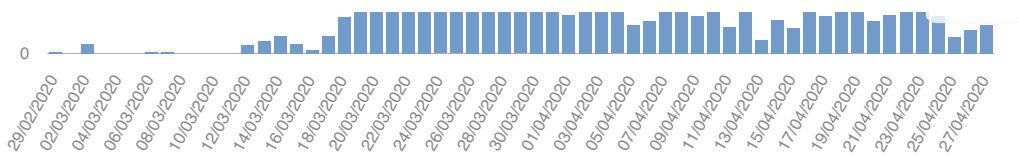
(datos a 27 de abril 2020)

2.386 Casos Confirmados acumulados	118 Hospitalizados (incluyendo UCI)	8 Hospitalizados en UCI	188 Fallecimientos	1.290 Personas curadas
27.820 Total Tests realizados	21.605 Tests PCR realizados	3.717 Tests PCR por 100.000 Habitantes	6.215 Tests Anticuerpos realizados	1.069 Tests Anticuerpos por 100.000 Habitantes

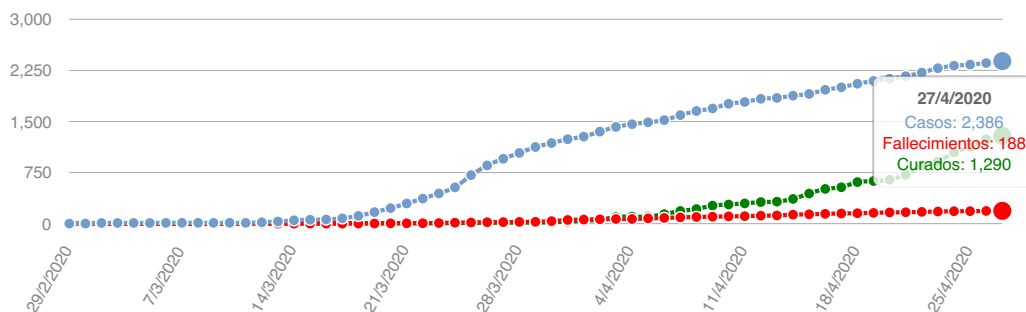
Tweets by saludcantabria

Casos confirmados diarios COVID-19



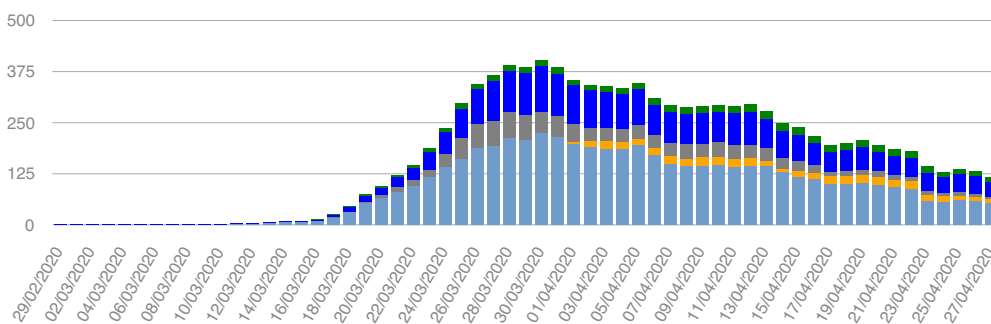


Casos confirmados acumulados COVID-19

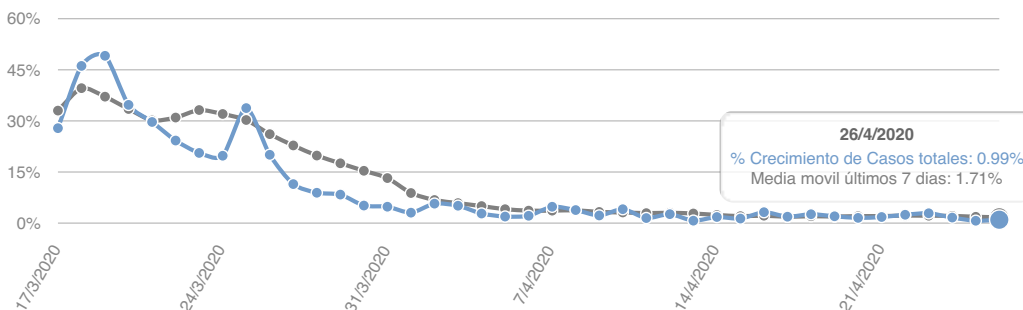


Para el último día representado, los resultados son los generados entre las 00:00h y las 20:00h. Los resultados de los tests procesados entre las 20:00h y 24:00h se añadirán el día siguiente

Evolución Hospitalizados COVID-19









Curva de crecimiento de casos COVID-19



Open Data (Formatos Reutilizables): Evolución del coronavirus COVID-19 en Cantabria


Pulsar sobre los iconos para descargar la información (formatos disponibles .xlsx y .csv). Datos disponibles hasta 27/04/2020 a las 20:00 horas.

- COVID-19 Histórico  
- COVID-19 Municipalizado  
- COVID-19 Grupos de edad y sexo  



GOBIERNO de CANTABRIA

Situación COVID-19 en Centros Residenciales para personas mayores, con discapacidad y/o en situación de dependencia






GOBIERNO DE ESPAÑA

MINISTERIO DE SANIDAD

MINISTERIO DE CIENCIA E INNOVACIÓN

Situación COVID-19 en España



Instituto de Salud Carlos III



#LÁVATELASMANOS

**LÁVATE
LAS MANOS
SÉ UN HÉROE!**

Tras toser o estornudar
Si has tocado superficies contaminadas
Antes y después de estar en contacto con un enfermo
Después de ir al WC, acariciar mascota, transporte público
#PorLaSaludDeTodos #FrenaLaCurva

Secciones más consultadas

Ciudadanos

Cita previa
Tarjeta sanitaria
Lista de espera
Consultas externas
Reembolso a pensionistas

Profesionales

Bolsa de trabajo
Oferta de empleo público
Concurso de traslados
Espacio de igualdad
Planes y Protocolos
Calidad y seguridad del paciente

Entidades y empresas

Acceso a contratos
Guía de uso del perfil de contratante
Depósito en metálico contratación
Acceso a calendario
Calendario gráfico

Centros y servicios

Servicio Cántabro de Salud
Hospital Universitario Marqués de Valdecilla
Hospital de Sierrallana
Hospital de Laredo
Gerencia de Atención Primaria



Servicio Cántabro de Salud
TEL. 942 202 770
EMAIL buzgen.dg@scsalud.es

[Accesibilidad](#) | [Política de privacidad](#) | [Mapa Web](#) | [Contacto](#)