

Actualización nº 167. Enfermedad por el coronavirus (COVID-19). 21.07.2020 (datos consolidados a las 14:00 horas del 21.07.2020)

SITUACIÓN EN ESPAÑA

El presente informe se ha realizado, hasta el 10 de mayo de 2020, con los datos notificados diariamente de forma agregada por las comunidades autónomas. El pasado 11 de mayo de 2020 entró en vigor la nueva estrategia de diagnóstico, vigilancia y control en la fase de transición de la pandemia de COVID-19, por la que las comunidades autónomas deben notificar los casos confirmados de forma individualizada y diariamente al nivel estatal. Por lo tanto, a partir del 11 de mayo de 2020 se utiliza dicha información para la elaboración de este informe diario. Una vez combinados los datos de ambos métodos de vigilancia, en España hasta el momento se han notificado un total de 266.194 casos confirmados de COVID-19 y 28.424 fallecidos (Tabla 1, Tabla 2, Figura 1, Figura 2 y Figura 3). Las discrepancias que puedan aparecer respecto a los datos de casos totales notificados previamente son resultado de la validación de los mismos por las comunidades autónomas y a la transición a la nueva estrategia de vigilancia. Esta discrepancia podría persistir aún varios días.

Tabla 1. Casos de COVID-19 confirmados totales, diagnosticados el día previo y diagnosticados o con fecha de inicio de síntomas en los últimos 14 y 7 días a 20.07.2020#.

CCAA	Casos totales*	Casos diagnosticados el día previo	Casos diagnosticados en los últimos 14 días		Casos diagnosticados en los últimos 7 días		Casos diagnosticados con fecha de inicio de síntomas en los últimos 14d.		Casos diagnosticados con fecha de inicio de síntomas en los últimos 7d.	
			Nº	IA**	Nº	IA**	Nº	IA**	Nº	IA**
Andalucía	14.041	42	768	9,13	496	5,89	239	2,84	104	1,24
Aragón	8.720	187	2.276	172,52	1.761	133,48	630	47,75	234	17,74
Asturias	2.447	2	12	1,17	5	0,49	11	1,08	4	0,39
Baleares	2.321	3	80	6,96	50	4,35	40	3,48	17	1,48
Canarias	2.553	1	110	5,11	91	4,23	29	1,35	10	0,46
Cantabria	2.405	2	37	6,37	30	5,16	17	2,93	13	2,24
Castilla La Mancha	18.484	4	227	11,17	112	5,51	67	3,30	19	0,93
Castilla y León	19.946	15	202	8,42	116	4,83	58	2,42	24	1,00
Cataluña	69.906	63	6.833	89,03	3.961	51,61	2.528	32,94	579	7,54
Ceuta	164	0	1	1,18	1	1,18	0	0,00	0	0,00
C. Valenciana	12.182	22	474	9,47	329	6,58	215	4,30	99	1,98
Extremadura	3.278	11	213	19,95	77	7,21	46	4,31	14	1,31
Galicia	9.520	5	180	6,67	57	2,11	32	1,19	4	0,15
Madrid	73.445	48	920	13,81	579	8,69	283	4,25	107	1,61
Melilla	129	0	3	3,47	3	3,47	2	2,31	0	0,00
Murcia	1.852	5	142	9,51	89	5,96	75	5,02	31	2,08
Navarra	5.956	82	470	71,84	348	53,19	211	32,25	107	16,36
País Vasco	14.717	31	838	37,96	625	28,31	221	10,01	109	4,94
La Rioja	4.128	6	50	15,78	24	7,58	13	4,10	6	1,89
ESPAÑA	266.194	529	13.836	29,42	8.754	18,62	4.717	10,03	1.481	3,15

Se está realizando una validación individualizada de los casos por lo que puede haber discrepancias respecto a la notificación de días previos.

* Casos totales confirmados por PCR hasta el 10 de mayo, y por PCR e IgM (sólo si sintomatología compatible) según la nueva estrategia de vigilancia desde el 11 de mayo.

** IA: Incidencia acumulada (casos diagnosticados/100.000 habitantes)

Tabla 2. Casos de COVID-19 que han precisado hospitalización, ingreso en UCI y fallecidos (total y con fecha de hospitalización/ingreso en UCI/fallecimiento en los últimos 7 días) por Comunidades Autónomas en España a 20.07.2020 (datos consolidados a las 14:00 horas del 21.07.2020).

CCAA	Casos que han precisado hospitalización		Casos que han ingresado en UCI		Fallecidos	
	Total	Con fecha de ingreso en los últimos 7 días	Total	Con fecha de ingreso en UCI en los últimos 7 días	Total*	Con fecha de defunción en los últimos 7 días
Andalucía	6.408	30	800	2	1.435	0
Aragón	2.809	69	278	3	915	0
Asturias	1.119	1	129	0	334	0
Baleares	1.181	5	169	0	224	0
Canarias	956	1	187	0	162	0
Cantabria	1.060	2	80	0	217	0
Castilla La Mancha	9.507	21	664	1	3.033	2
Castilla y León	8.821	11	630	0	2.795	2
Cataluña	29.473	17	2.998	2	5.678	0
Ceuta	14	0	4	0	4	0
C. Valenciana	5.869	21	746	0	1.433	1
Extremadura	1.780	2	139	0	519	0
Galicia	2.955	7	338	0	619	0
Madrid	42.841	57	3.645	3	8.448	3
Melilla	46	1	3	0	2	0
Murcia	700	10	114	1	148	0
Navarra	2.058	5	137	0	529	1
País Vasco	7.027	8	581	1	1.563	0
La Rioja	1.489	0	91	0	366	0
ESPAÑA	126.113	268	11.733	13	28.424	9

Los casos confirmados no provienen de la suma de pacientes hospitalizados, curados y fallecidos, ya que no son excluyentes. Pacientes fallecidos y curados pueden haber precisado hospitalización y por tanto computar en ambos grupos. Los pacientes que han precisado UCI también computan en los pacientes que han requerido hospitalización.

*Datos disponibles [aquí](#).

Figura 1. Casos diarios confirmados y sospechosos de COVID-19 en España a 20.07.2020 (datos consolidados a las 14:00 horas del 21.07.2020).

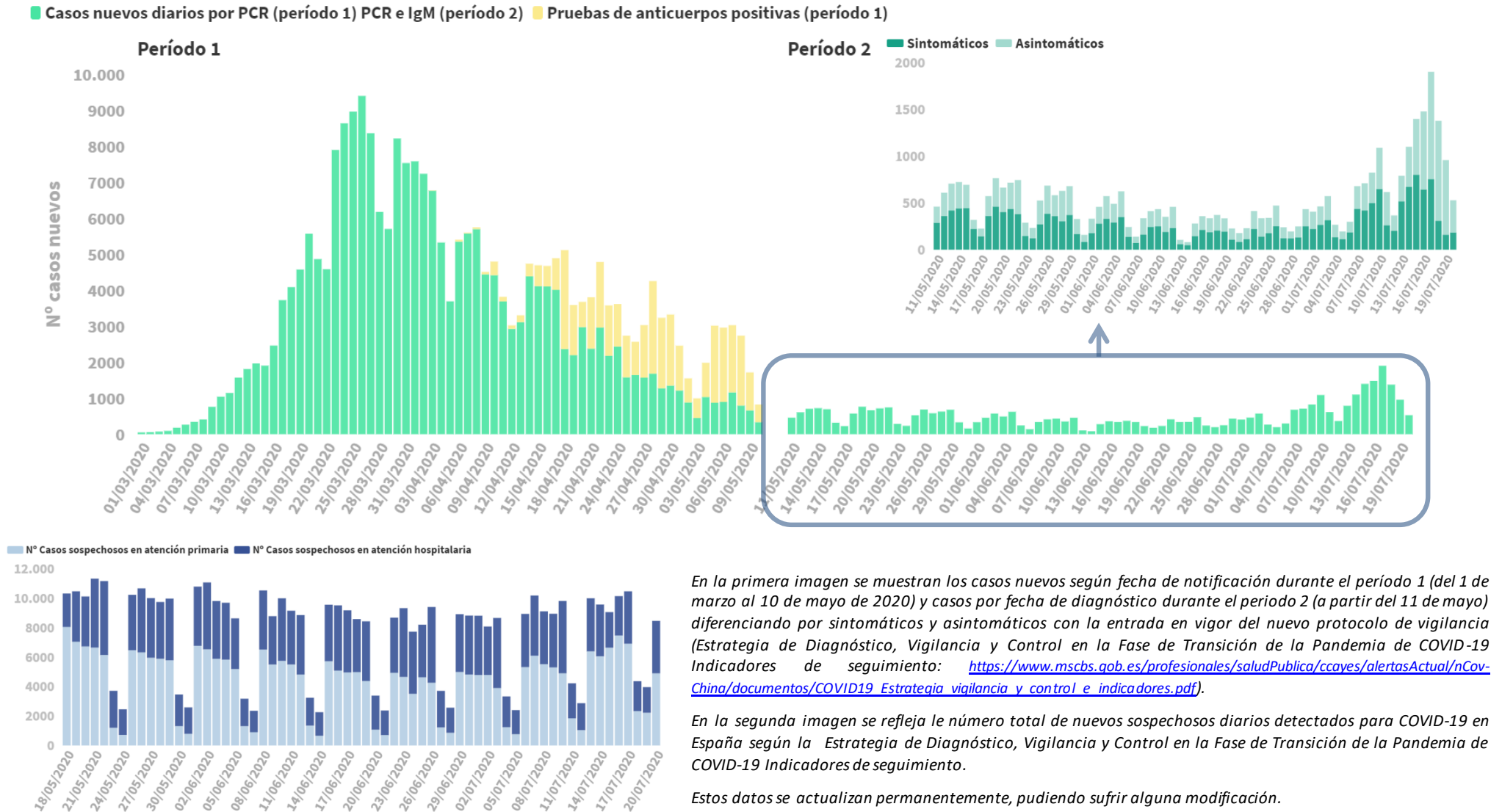
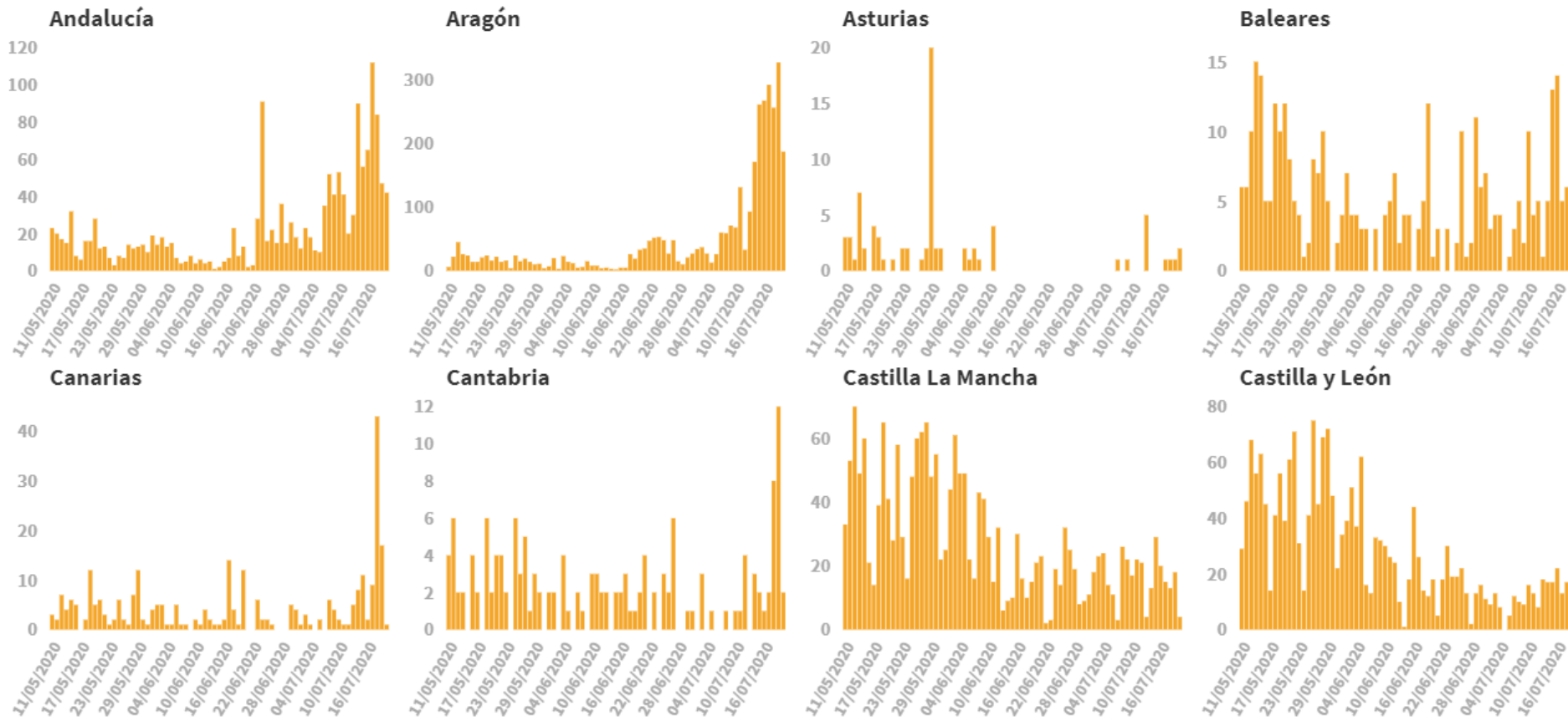


Figura 2. Casos diarios confirmados de COVID-19 por fecha de diagnóstico desde el 11.05.2020 por Comunidades Autónomas, a 20.07.2020 (datos consolidados a las 14:00 horas del 21.07.2020).

Casos nuevos diarios por fecha de diagnóstico



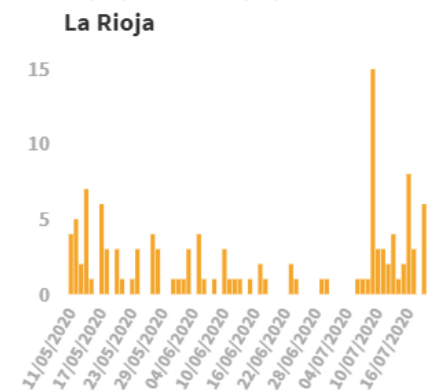
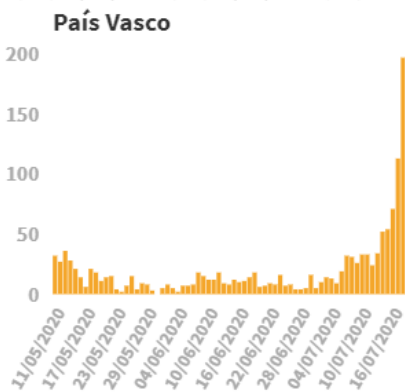
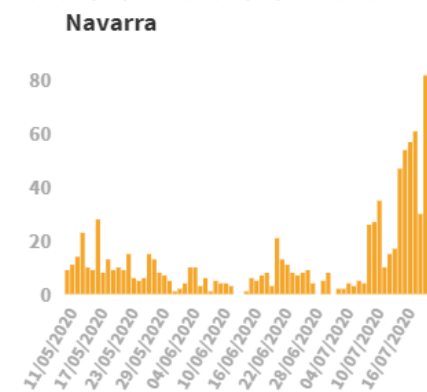
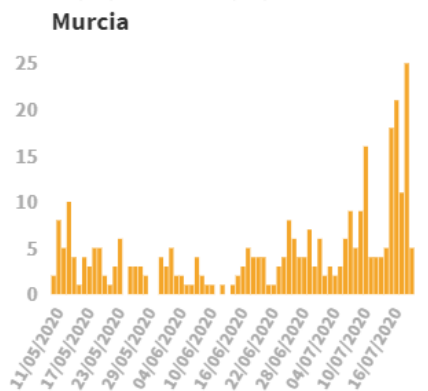
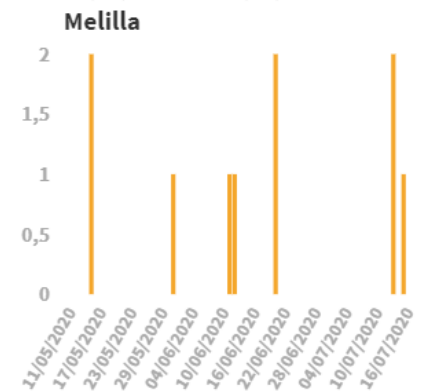
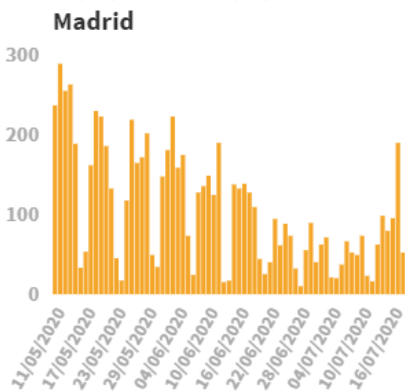
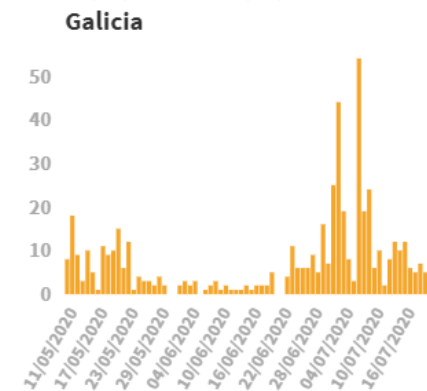
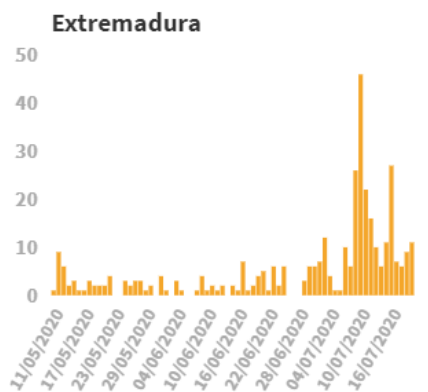
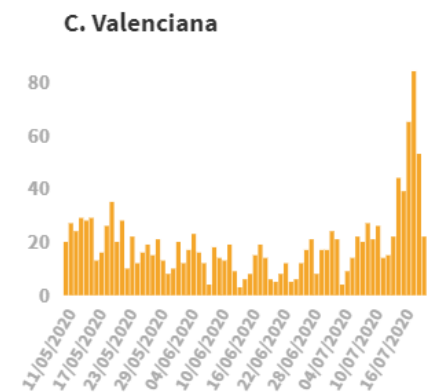
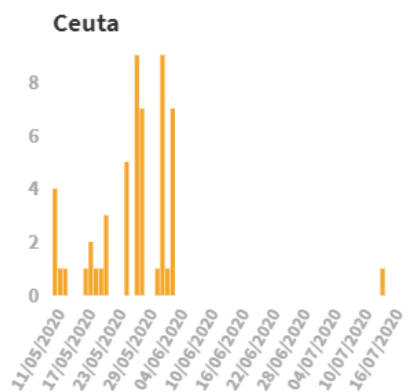
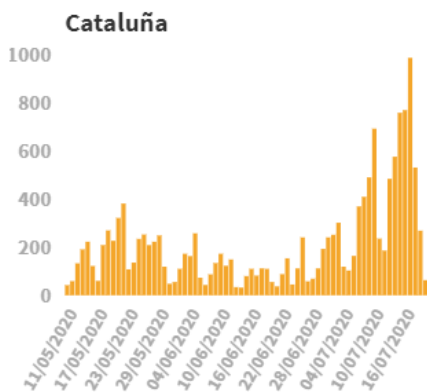
Se muestran los casos nuevos según fecha de diagnóstico a partir del 11 de mayo con la entrada en vigor del nuevo protocolo de vigilancia (Estrategia de Diagnóstico, Vigilancia y Control en la Fase de Transición de la Pandemia de COVID-19 Indicadores de seguimiento:

https://www.mscbs.gob.es/profesionales/saludPublica/ccayes/alertasActual/nCov-China/documentos/COVID19_Estrategia_vigilancia_y_control_e_indicadores.pdf).



Centro de Coordinación de Alertas y Emergencias Sanitarias

Casos nuevos diarios por fecha de diagnóstico

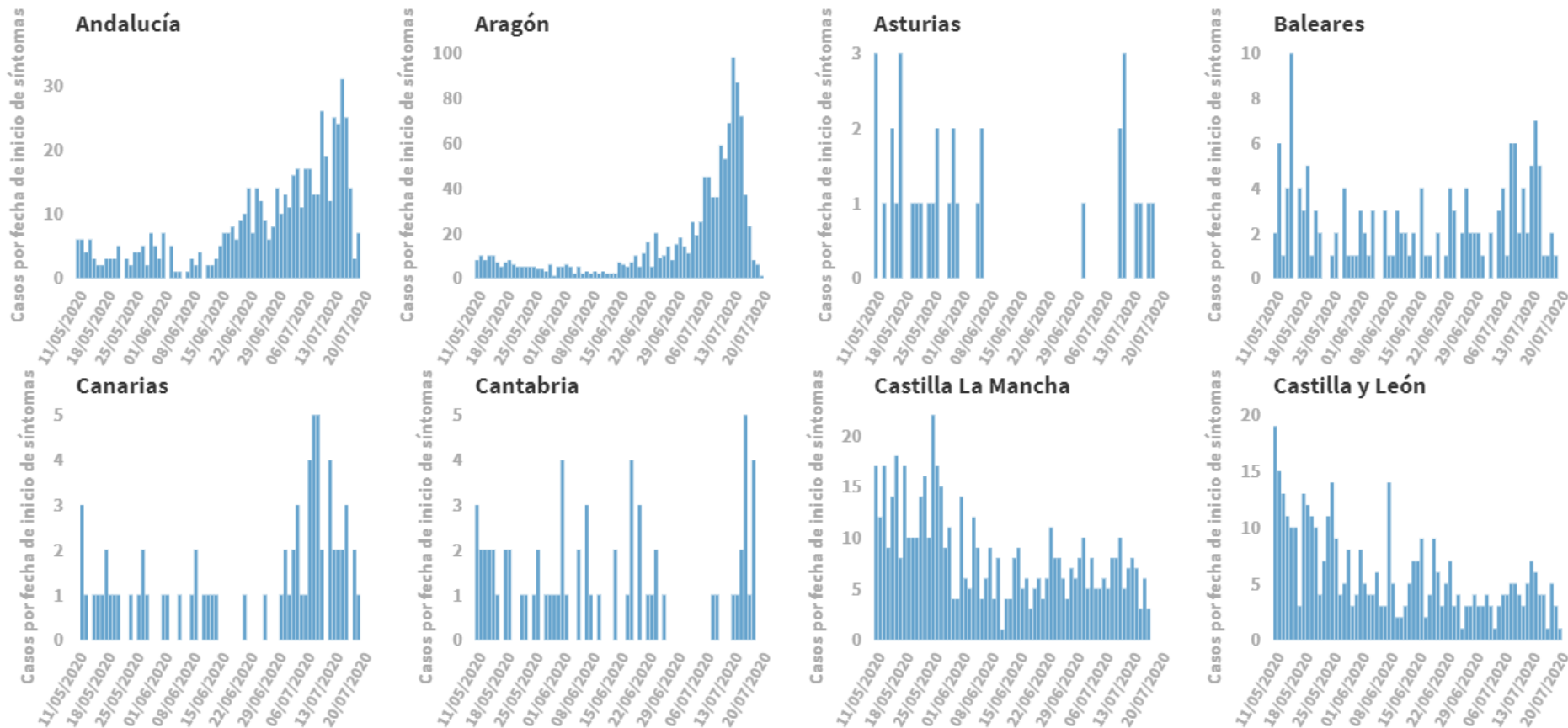


Se muestran los casos nuevos según fecha de inicio de síntomas y de diagnóstico a partir del 11 de mayo con la entrada en vigor del nuevo protocolo de vigilancia (Estrategia de Diagnóstico, Vigilancia y Control en la Fase de Transición de la Pandemia de COVID-19 Indicadores de seguimiento:

https://www.mschs.gob.es/profesionales/saludPublica/ccayes/alertasActual/nCov-China/documentos/COVID19_Estrategia_vigilancia_y_control_e_indicadores.pdf

Figura 3. Casos diarios confirmados de COVID-19 por fecha de inicio de síntomas desde el 11.05.2020 por Comunidades Autónomas, a 20.07.2020 (datos consolidados a las 14:00 horas del 21.07.2020).

Casos nuevos diarios por fecha de inicio de síntomas



Se muestran los casos nuevos según fecha de inicio de síntomas a partir del 11 de mayo con la entrada en vigor del nuevo protocolo de vigilancia (Estrategia de Diagnóstico, Vigilancia y Control en la Fase de Transición de la Pandemia de COVID-19 Indicadores de seguimiento:

https://www.mscbs.gob.es/profesionales/saludPublica/ccayes/alertasActual/nCov-China/documentos/COVID19_Estrategia_vigilancia_y_control_e_indicadores.pdf).



GOBIERNO DE ESPAÑA

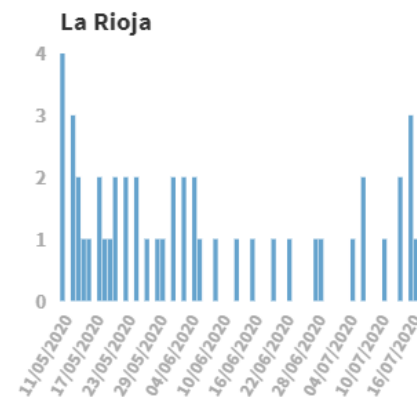
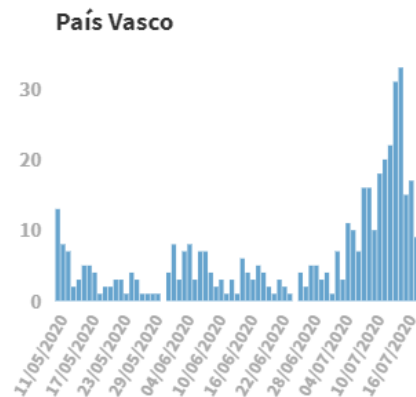
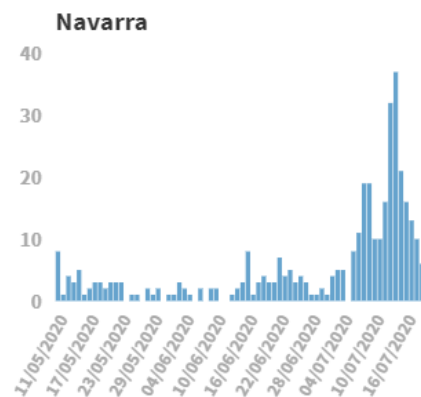
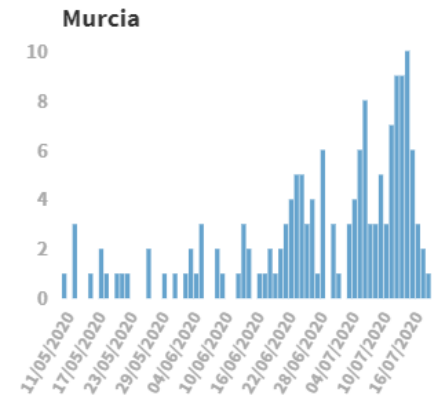
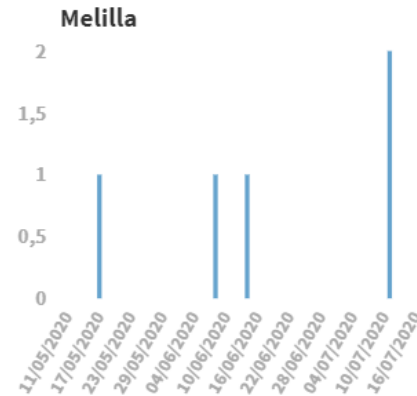
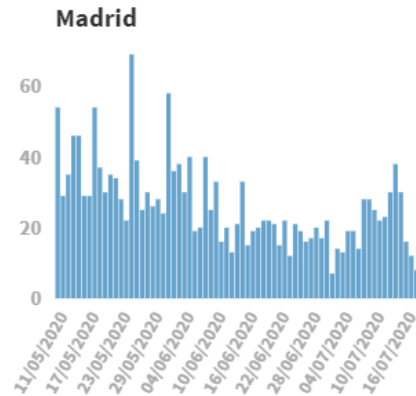
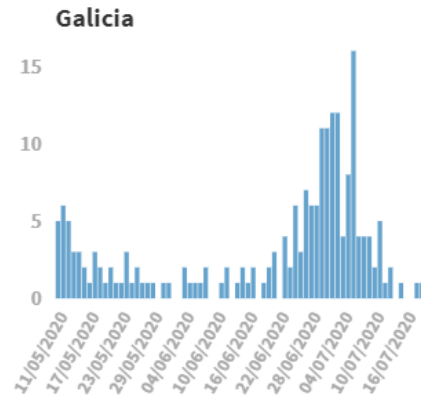
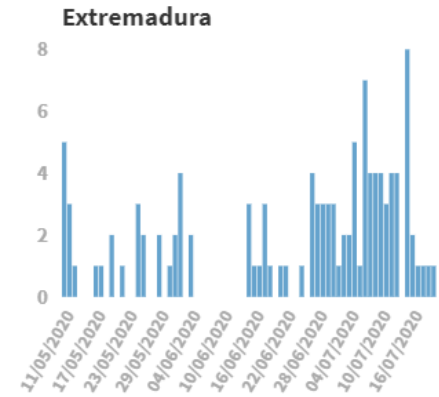
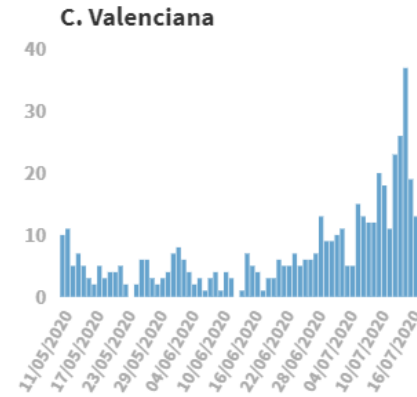
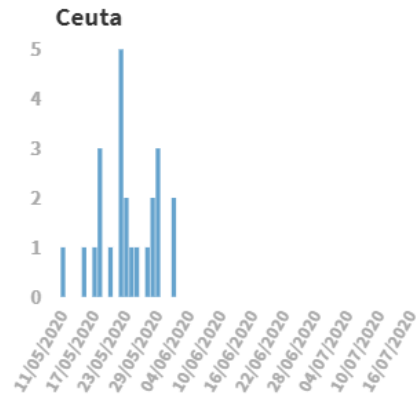
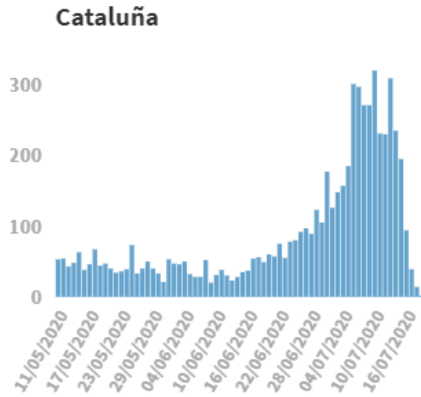
MINISTERIO DE SANIDAD

SECRETARIA GENERAL DE SANIDAD

DIRECCIÓN GENERAL DE SALUD PÚBLICA, CALIDAD E INNOVACIÓN

Centro de Coordinación de Alertas y Emergencias Sanitarias

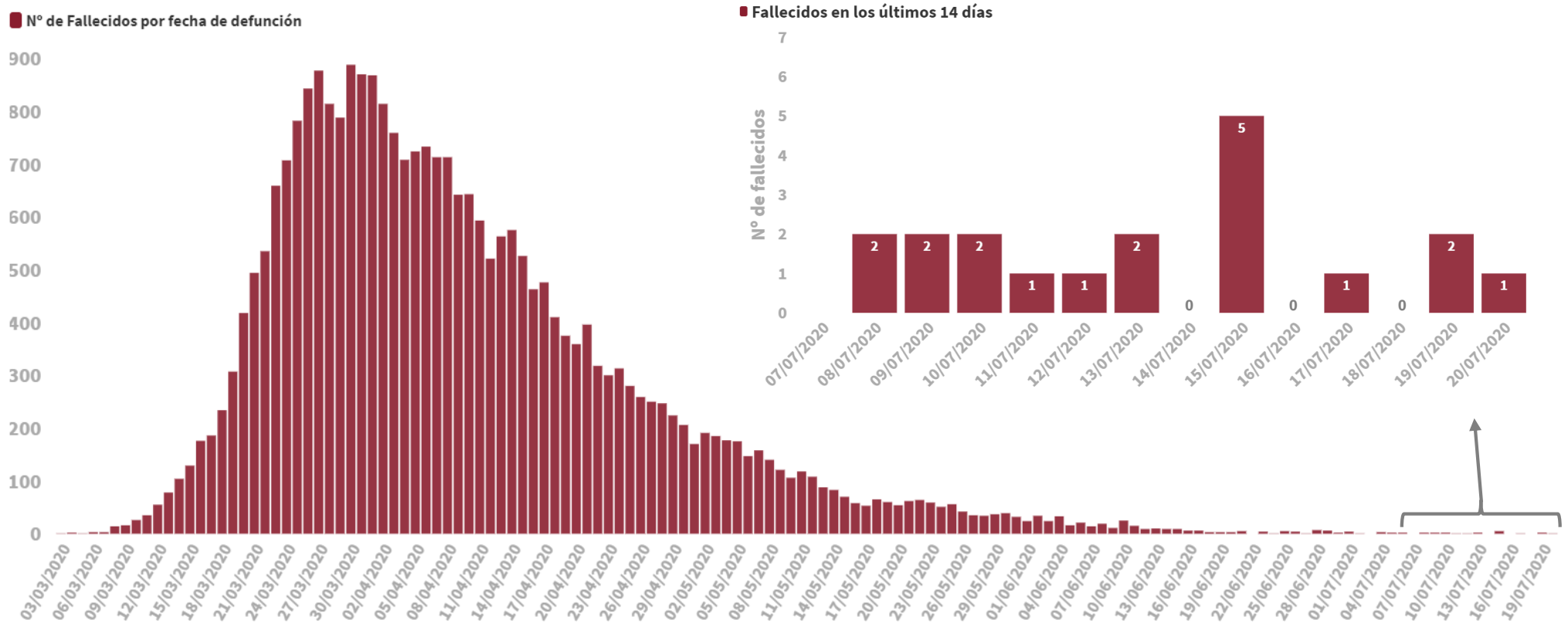
Casos nuevos diarios por fecha de inicio de síntomas



Se muestran los casos nuevos según fecha de inicio de síntomas y de diagnóstico a partir del 11 de mayo con la entrada en vigor del nuevo protocolo de vigilancia (Estrategia de Diagnóstico, Vigilancia y Control en la Fase de Transición de la Pandemia de COVID-19 Indicadores de seguimiento:

https://www.msbs.gob.es/profesionales/saludPublica/ccayes/alertasActual/nCov-China/documentos/COVID19_Estrategia_vigilancia_y_control_e_indicadores.pdf

Figura 4. Número de fallecidos diarios por COVID-19 por fecha de defunción en España a 20.07.2020 (datos consolidados a las 14:00 horas del 21.07.2020).



SITUACIÓN INTERNACIONAL (datos consultados hasta las 12:15 horas del 21.07.2020)

Situación en Europa: Hasta el día de hoy se han notificado al menos 2.920.473 casos confirmados (Tabla 3). En la tabla 4 se presentan los datos epidemiológicos detallados de los 15 países de Europa con más casos confirmados.

Tabla 3. Casos confirmados de COVID-19 en Europa^{1,2}

	Casos		Casos		Casos
Rusia	777.486	Azerbaiyán	27.521	Estonia	2.021
Reino Unido	295.372	Irlanda	25.760	Eslovaquia	1.979
España	266.194	Moldavia	20.980	Eslovenia	1.946
Italia	244.624	Serbia	20.894	Islandia	1.930
Turquía	219.641	Austria	19.571	Lituania	1.932
Alemania	202.345	Chequia	13.945	Montenegro	1.771
Francia	176.754	Dinamarca	13.173	Letonia	1.192
Suecia	77.281	Macedonia Norte	9.153	Chipre	1.038
Bielorrusia	66.095	Noruega	9.015	Georgia	1.039
Bélgica	64.094	Bulgaria	8.733	Andorra	880
Ucrania	59.493	Bosnia y Herzegovina	8.452	San Marino	716
Holanda	51.670	Finlandia	7.338	Malta	676
Portugal	48.898	Luxemburgo	5.483	Islas Feroe	191
Polonia	40.104	Hungría	4.333	Gibraltar	180
Rumanía	37.458	Croacia	4.354	Monaco	99
Armenia	34.981	Albania	4.090	Liechtenstein	87
Suiza	33.504	Grecia	4.007		

¹ Datos consultados (orden alfabético): **Alemania** (Robert Koch Institut), **Austria** (Ministerio de sanidad), **Bélgica** (Service Public Fédéral Santé Publique, Securite de la Chaine Alimentaire et Environnement), **Bielorrusia** (Ministerio de Sanidad), **Francia** (Santé Publique France), **Irlanda** (Ministerio de Sanidad), **Italia** (Ministerio de Sanidad), **Países Bajos** (National Institute for Public Health and the Environment), **Polonia** (Ministerio de Sanidad), **Portugal** (Direcção General de Saúde), **Reino Unido** (Public Health England), **Rumanía** (Instituto Nacional de Salud Pública), **Rusia** (Ministerio de Sanidad), **Suecia** (Public Health Agency of Sweden), **Suiza** (Office Fédéral de la Santé Publique), **Turquía** (Ministerio de Sanidad), **Ucrania** (Cabinet of Ministers of Ukraine). **Resto de países y territorios:** Página web de la Oficina Regional para Europa de la Organización Mundial de la Salud (OMS) y Centro Europeo de Prevención y Control de Enfermedades (ECDC).

² Kosovo notifica además 5.692 casos

Tabla 4. Detalles de los quince países con más casos confirmados de Europa^{3,4,5,6}

	Casos confirmados	Nuevos diarios	Incremento diario	Incidencia Acumulada 100.000 hab. 14 días	Fallecidos	Nuevos diarios	Letalidad
Rusia	777.486	5.940	0,77%	53,1	12.427	85	1,6%
Reino Unido	295.372	580	0,20%	13,5	45.312	11	15,3%
España	266.194	529		29,4	28.424		10,7%
Italia	244.624	190	0,08%	4,4	35.058	13	14,3%
Turquía	219.641	924	0,42%	14,3	5.491	16	2,5%
Alemania	202.345	522	0,26%	6,0	9.090	4	4,5%
Francia	176.754	350	0,20%	11,9	30.177	25	17,1%
Suecia	77.281	0	0,00%	38,5	5.619	0	7,3%
Bielorrusia	66.095	142	0,22%	22,1	499	4	0,8%
Bélgica	64.094	201	0,31%	17,2	9.800	0	15,3%
Ucrania	59.493	651	1,11%	21,6	1.498	13	2,5%
Países bajos	51.670	144	0,28%	5,6	6.129	0	11,9%
Portugal	48.898	262	0,54%	43,6	1.697	8	3,5%
Polonia	40.104	358	0,90%	9,0	1.624	6	4,0%
Suiza	33.504	98	0,29%	13,2	1.687	0	5,0%
Irlanda	25.760	10	0,04%	4,5	1.753	0	6,8%
Austria	19.571	63	0,32%	13,0	711	0	3,6%

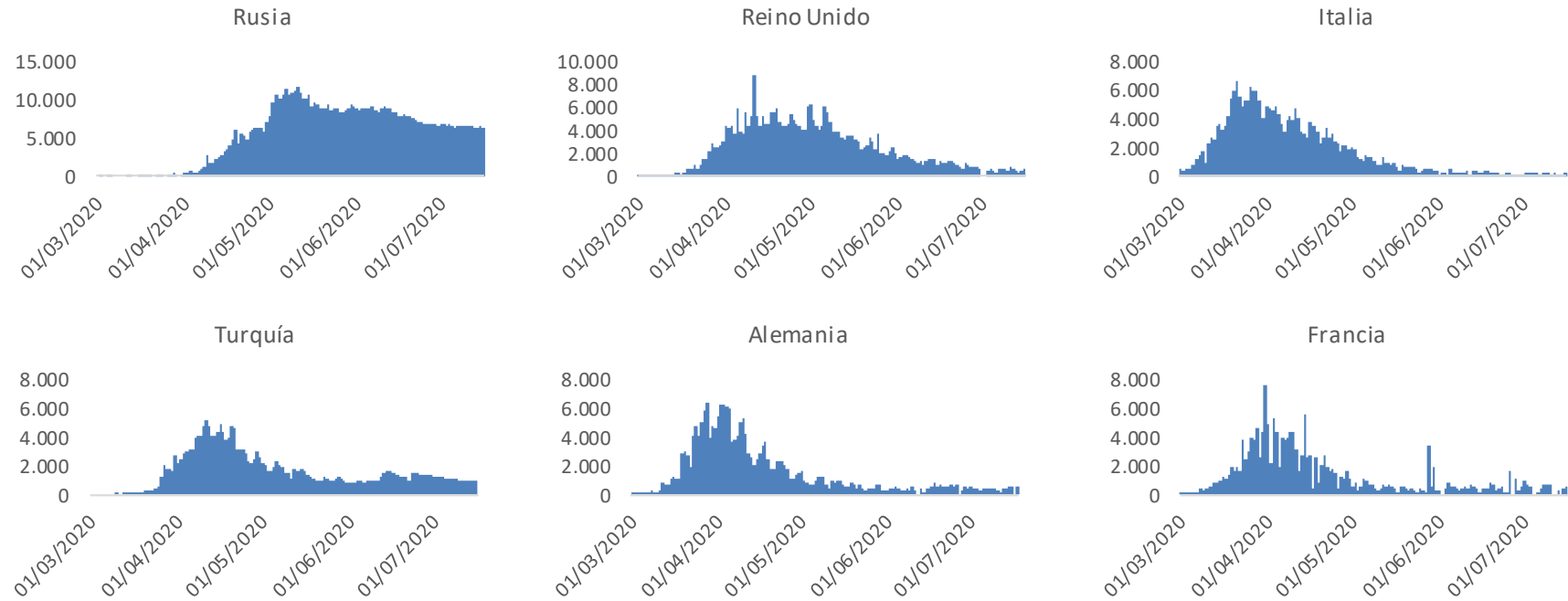
³ Las cifras de fallecidos por COVID-19 notificadas por cada país varían en su definición por lo que dichas cifras, y la letalidad resultante en cada país, no son directamente comparables entre sí.

⁴ Irlanda y Austria ya no se encuentra entre los quince países con más casos confirmados de Europa. Se sigue incluyendo en la tabla por su histórico

⁵ Ver primera parte del informe para el resto de información sobre España

⁶ (-) sin actualizar

Figura 5. Casos nuevos confirmados de COVID-19 por fecha de notificación en Rusia, Reino Unido, Italia, Turquía, Alemania y Francia.⁷



⁷ Elaboración propia usando los datos disponibles en las páginas web de las autoridades sanitarias de los propios países y la información proporcionada por la OMS.

Situación a nivel global y otros países fuera de Europa: Según OMS, a nivel global hasta el día de hoy se han notificado al menos 14.538.094 casos y 607.358 fallecidos. En las tablas 5 y 6 se presenta información general y detallada de los países con más casos acumulados fuera de Europa.

Tabla 5. Casos confirmados de COVID-19 fuera de Europa. Se incluyen los diez países con más casos confirmados en cada continente.⁸

América	Casos	África	Casos	Asia-Oceanía	Casos
Estados Unidos	3.761.362	Sudáfrica	364.328	India	1.118.043
Brasil	2.074.860	Egipto	87.775	Iran	273.788
Perú	349.500	Nigeria	36.663	Pakistan	265.083
México	338.913	Ghana	27.667	Arabia Saudí	250.920
Chile	330.930	Argelia	23.084	Bangladesh	204.525
Colombia	190.700	Marruecos	17.236	Qatar	106.648
Argentina	122.524	Camerún	16.157	Iraq	92.530
Canadá	109.999	Costa de Marfil	14.119	China	86.068
Ecuador	74.013	Kenia	13.353	Indonesia	86.521
Bolivia	58.138	Sudan	10.992	Kazajstan	71.838
Casos confirmados a nivel global: 14.538.094					
Fallecidos: 607.358					

⁸ Datos consultados (orden alfabético): **Arabia Saudí** (OMS), **Bangladesh** (Ministerio de Sanidad), **Brasil** (Ministerio de Sanidad, OMS, ECDC), **Canadá** (Gobierno de Canadá), **Chile** (Ministerio de Sanidad), **China** (Chinese Center for Disease Control and Prevention), **Corea del Sur** (Ministerio de Sanidad), **Ecuador** (Ministerio de Sanidad), **Emiratos Árabes Unidos** (Ministerio de Sanidad), **Estados Unidos** (Centers for Disease Control and Prevention), **India** (Ministerio de Sanidad), **Irán** (OMS), **Israel** (Ministerio de Sanidad), **Japón** (Ministerio de Sanidad), **México** (Ministerio de Sanidad), **Pakistán** (Ministerio de Sanidad), **Perú** (Ministerio de Sanidad), **Qatar** (Ministerio de Sanidad).
Resto de países: páginas web de la Organización Mundial de la Salud (OMS) y en el Centro Europeo de Prevención y Control de Enfermedades (ECDC)

Tabla 6. Detalles de los quince países con más casos confirmados fuera de Europa^{9,10,11}

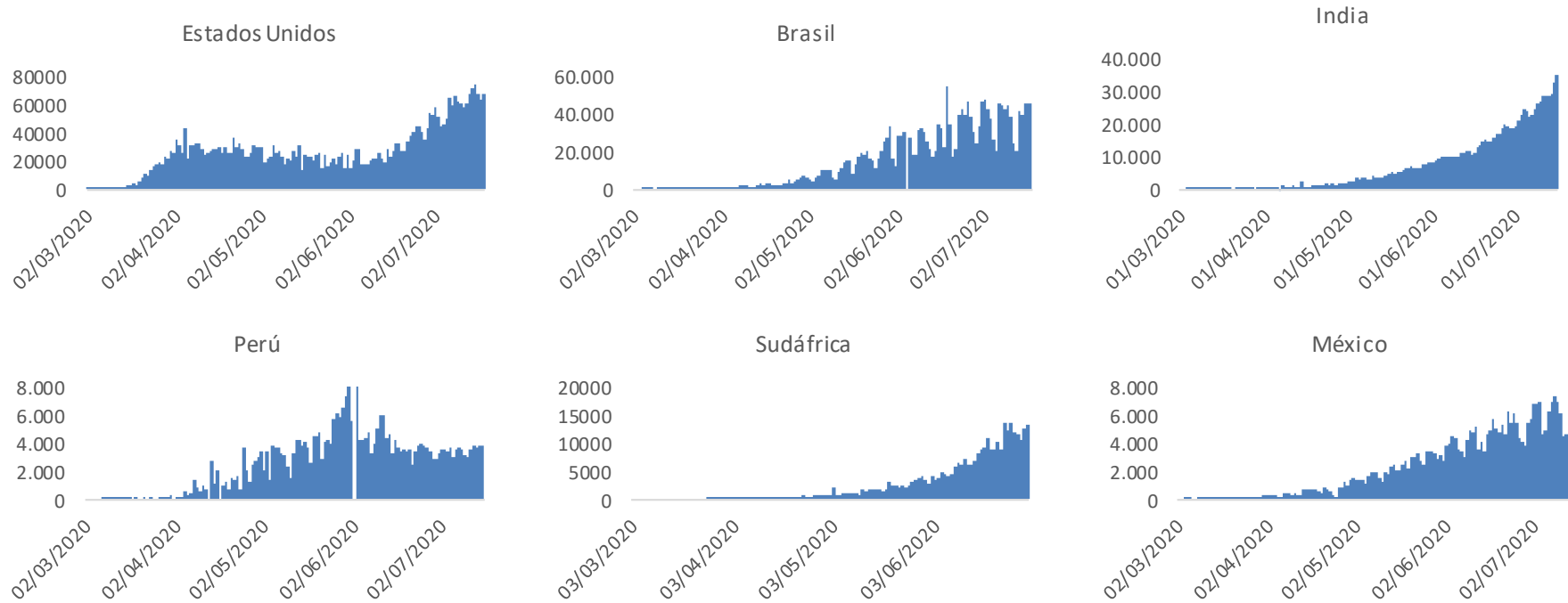
	Casos confirmados	Nuevos diarios	Incremento diario	Incidencia Acumulada 100.000 hab. 14 días	Fallecidos	Nuevos diarios	Letalidad
Estados Unidos	3.761.362	63.201	1,71%	252,5	140.157	498	3,7%
Brasil	2.074.860	28.532	1,39%	193,9	78.772	921	3,8%
India	1.118.043	40.425	3,75%	27,8	27.497	681	2,5%
Sudáfrica	364.328	13.449	3,83%	257,0	5.033	85	1,4%
Perú	349.500	3.963	1,15%	125,7	12.998	199	3,7%
México	338.913	7.615	2,30%	56,2	38.888	578	11,5%
Chile	330.930	2.084	0,63%	159,7	8.503	58	2,6%
Irán	273.788	2.182	0,80%	37,9	14.188	209	5,2%
Pakistán	265.083	1.587	0,60%	13,0	5.599	31	2,1%
Arabia Saudí	250.920	2.504	1,01%	112,7	2.486	39	1,0%
Bangladesh	204.525	2.459	1,22%	22,2	2.618	37	1,3%
Colombia	190.700	8.560	4,70%	133,3	6.516	228	3,4%
Argentina	122.524	3.223	2,70%	94,6	2.246	42	1,8%
Canadá	109.999	330	0,30%	10,2	8.848	9	8,0%
Qatar	106.648	340	0,32%	205,0	157	3	0,1%
China	86.068	131	0,15%	0,0	4.653	0	5,4%
Ecuador	74.013	631	0,86%	63,0	5.313	31	7,2%
Singapur	47.913	257	0,54%	49,2	27	0	0,1%
Japón	25.096	454	1,84%	4,1	985	0	3,9%
Corea del Sur	13.771	26	0,19%	1,0	296	1	2,1%

⁹ China, Singapur, Japón, Ecuador y Corea del Sur ya no se encuentran entre los quince países con más casos confirmados fuera de Europa. Se siguen incluyendo en la tabla por su histórico.

¹⁰ Las cifras de fallecidos por COVID-19 notificadas por cada país varían en su definición por lo que dichas cifras, y la letalidad resultante en cada país, no son directamente comparables entre sí.

¹¹ (-) sin actualizar

Figura 6. Casos nuevos confirmados de COVID-19 por fecha de notificación en Estados Unidos, Brasil, India, Perú, Sudáfrica y México.¹²



¹² Elaboración propia usando los datos disponibles en las páginas web de las autoridades sanitarias de los propios países y la información proporcionada por la OMS.