

unterstützt.

Um diese Website vollständig nutzen zu können, muss JavaScript in Ihrem Browser verfügbar und aktiviert sein.

Kanton Aargau

Aktuell

Grosser Rat

Regierungsrat

Gerichte

Verwaltung

Über uns

Themen

Dienstleistungen

Mein Konto

Themen

Coronavirus

Asyl- und Flüchtlingswesen

SmartAargau

A bis Z

Coronavirus

Lagebulletins

Point de Presse

Informations- und Merkblätter

Medienmitteilungen

Alle Ereignisse

Empfehlungen für die Bevölkerung

Der Aargau hilft

Informationen zum Schulbetrieb

Kitas, Tagesfamilien und Tagesstrukturen

Informationen für Unternehmen

Informationen für Kultur-, Sport- und gemeinnützige Bereiche

Gemeindeinformationen

Information zu Betrugern

Lockerungen

Contact Tracing Center

Informationen zu Veranstaltungen

Informationen für Bar- und Clubbetriebe

Informationen für Einreisende

Aargau

Themen [Coronavirus](#) [Lagebulletins](#)

Daten und Lagebulletins

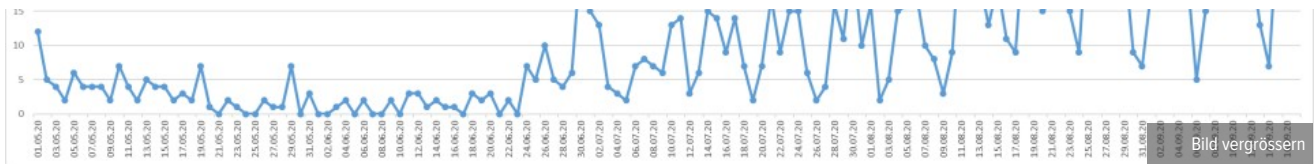
Nachfolgend finden Sie alle publizierten Zahlen zu den laborbestätigten Fällen, Todesfällen, infizierten Personen in Isolation und den Kontaktpersonen in Quarantäne im Überblick. Ebenso finden Sie die Ansteckungsorte der laborbestätigten Fälle und alle Lagebulletins des Kantons Aargau zum Thema Coronavirus.

Inhaltsverzeichnis

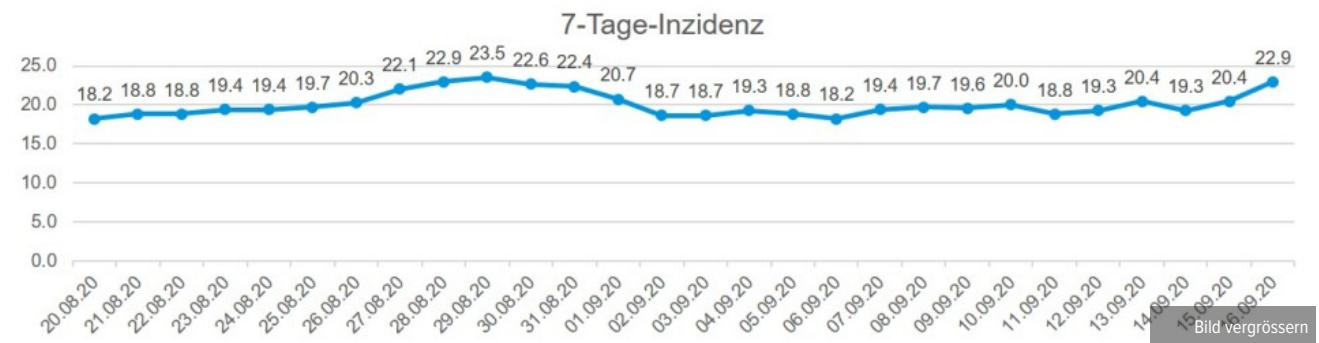
1. [Daten Covid-19](#)
2. [Daten Contact Tracing](#)
3. [Daten Hospitalisationen](#)
4. [Daten Ansteckungsorte](#)
5. [Daten SwissCovid App](#)
6. [Daten Einreise](#)
7. [Lagebulletins \(Februar bis Juni\)](#)

1. Daten Covid 19

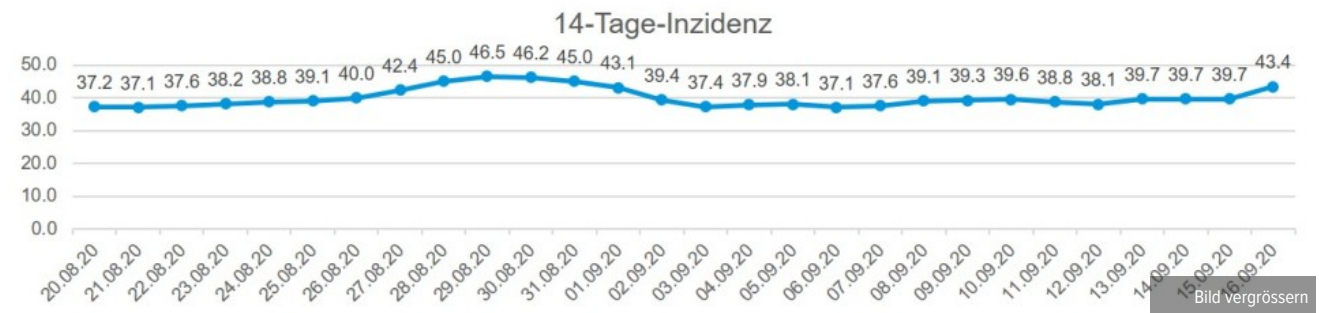




Kanton Aargau – Laborbestätigte Fälle seit 1. Mai 2020



Kanton Aargau – 7-Tage-Inzidenz



Kanton Aargau – 14-Tage-Inzidenz

Verlauf laborbestätigte Fälle seit 1. Mai 2020

| Datum | Neue Fälle | Gesamtzahl |
|--------------------------|------------|------------|
| Freitag, 1. Mai 2020 | 11 | 1'124 |
| Montag, 4. Mai 2020 | 11 | 1'135 |
| Dienstag, 5. Mai 2020 | 6 | 1'141 |
| Mittwoch, 6. Mai 2020 | 4 | 1'145 |
| Donnerstag, 7. Mai 2020 | 4 | 1'149 |
| Freitag, 8. Mai 2020 | 4 | 1'153 |
| Montag, 11. Mai 2020 | 13 | 1'166 |
| Dienstag, 12. Mai 2020 | 2 | 1'168 |
| Mittwoch, 13. Mai 2020 | 5 | 1'173 |
| Donnerstag, 14. Mai 2020 | 4 | 1'177 |
| Freitag, 15. Mai 2020 | 4 | 1'181 |
| Montag, 18. Mai 2020 | 7 | 1'188 |
| Dienstag, 19. Mai 2020 | 7 | 1'195 |

| Datum | Neue Fälle | Gesamtzahl |
|-----------------------------------|--------------|------------------|
| Dienstag, 19. Mai 2020 | 1 | 1'195 |
| Mittwoch, 20. Mai 2020 | 1 | 1'196 |
| Donnerstag, 21. Mai 2020 | 0 | 1'196 |
| Freitag, 22. Mai 2020 | 2 | 1'198 |
| Montag, 25. Mai 2020 | 1 | 1'199 |
| Dienstag, 26. Mai 2020 | 2 | 1'201 |
| Mittwoch, 27. Mai 2020 | 1 | 1'202 |
| Donnerstag, 28. Mai 2020 | 1 | 1'203 |
| Freitag, 29. Mai 2020 | 7 | 1'210 |
| Montag, 1. Juni 2020 | 3 | 1'213 |
| Dienstag, 2. Juni 2020 | 0 | 1'213 |
| Mittwoch, 3. Juni 2020 | 1 | 1'214 |
| Donnerstag, 4. Juni 2020 | 2 | 1'216 |
| Freitag, 5. Juni | 0 | 1'216 |
| Montag, 8. Juni 2020 | 2 | 1'218 |
| Dienstag, 9. Juni 2020 | 2 | 1'220 |
| Mittwoch, 10. Juni 2020 | 0 | 1'220 |
| Donnerstag, 11. Juni 2020 | 3 | 1'223 |
| Freitag, 12. Juni 2020 | 3 | 1'226 |
| Montag, 15. Juni 2020 | 4 | 1'230 |
| Dienstag, 16. Juni 2020 | 1 | 1'231 |
| Mittwoch, 17. Juni 2020 | 0 | 1'231 |
| Donnerstag, 18. Juni 2020 | 3 | 1'234 |
| Freitag, 19. Juni 2020 | 2 | 1'236 |
| Montag, 22. Juni 2020 | 5 | 1'241 |
| Dienstag, 23. Juni 2020 | 0 | 1'241 |
| Mittwoch, 24. Juni 2020 | 7 | 1'248 |
| Donnerstag, 25. Juni 2020 | 5 | 1'253 |
| Freitag, 26. Juni 2020 | 10 | 1'263 |
| Montag, 29. Juni 2020 | 15 | 1'278 |
| Dienstag, 30. Juni 2020 | 23 | 1'301 |

| Datum | Neue Fälle | Gesamtzahl |
|----------------------------|------------|------------|
| Mittwoch, 1. Juli 2020 | 15 | 1'316 |
| Donnerstag, 2. Juli 2020 | 13 | 1'329 |
| Freitag, 3. Juli 2020 | 4 | 1'333 |
| Montag, 6. Juli 2020 | 12 | 1'345 |
| Dienstag, 7. Juli 2020 | 8 | 1'353 |
| Mittwoch, 8. Juli 2020 | 7 | 1'360 |
| Donnerstag, 9. Juli 2020 | 6 | 1'366 |
| Freitag, 10. Juli 2020 | 12 | 1'378 |
| Montag, 13. Juli 2020 | 23 | 1'401 |
| Dienstag, 14. Juli 2020 | 15 | 1'416 |
| Mittwoch, 15. Juli 2020 | 14 | 1'430 |
| Donnerstag, 16. Juli 2020 | 9 | 1'439 |
| Freitag, 17. Juli 2020 | 14 | 1'453 |
| Montag, 20. Juli 2020 | 16 | 1'469 |
| Dienstag, 21. Juli 2020 | 17 | 1'486 |
| Mittwoch, 22. Juli 2020 | 9 | 1'495 |
| Donnerstag, 23. Juli 2020 | 15 | 1'510 |
| Freitag, 24. Juli 2020 | 15 | 1'525 |
| Montag, 27. Juli 2020 | 12 | 1'537 |
| Dienstag, 28. Juli 2020 | 16 | 1'553 |
| Mittwoch, 29. Juli 2020 | 11 | 1'564 |
| Donnerstag, 30. Juli 2020 | 23 | 1'587 |
| Freitag, 31. Juli 2020 | 10 | 1'597 |
| Samstag, 1. August 2020 | 16 | 1'613 |
| Sonntag, 2. August 2020 | 2 | 1'615 |
| Montag, 3. August 2020 | 5 | 1'620 |
| Dienstag, 4. August 2020 | 15 | 1'635 |
| Mittwoch, 5. August 2020 | 16 | 1'651 |
| Donnerstag, 6. August 2020 | 18 | 1'669 |
| Freitag, 7. August 2020 | 10 | 1'679 |

| Datum | Neue Fälle | Gesamtzahl |
|-------------------------------|------------|------------|
| Samstag, 8. August 2020 | 8 | 1'687 |
| Sonntag, 9. August 2020 | 3 | 1'690 |
| Montag, 10. August 2020 | 9 | 1'699 |
| Dienstag, 11. August 2020 | 29 | 1'728 |
| Mittwoch, 12. August 2020 | 24 | 1'752 |
| Donnerstag, 13. August 2020 | 20 | 1'772 |
| Freitag, 14. August 2020 | 13 | 1'785 |
| Samstag, 15. August 2020 | 19 | 1'804 |
| Sonntag, 16. August 2020 | 11 | 1'815 |
| Montag, 17. August 2020 | 9 | 1'824 |
| Dienstag, 18. August 2020 | 27 | 1'851 |
| Mittwoch, 19. August 2020 | 30 | 1'881 |
| Donnerstag, 20. August 2020 | 15 | 1'896 |
| Freitag, 21. August 2020 | 17 | 1'913 |
| Samstag, 22. August 2020 | 19 | 1'932 |
| Sonntag, 23. August 2020 | 15 | 1'947 |
| Montag, 24. August 2020 | 9 | 1'956 |
| Dienstag, 25. August 2020 | 29 | 1'985 |
| Mittwoch, 26. August 2020 | 34 | 2'019 |
| Donnerstag, 27. August 2020 | 27 | 2'046 |
| Freitag, 28. August 2020 | 23 | 2'069 |
| Samstag, 29. August 2020 | 23 | 2'092 |
| Sonntag, 30. August 2020 | 9 | 2'101 |
| Montag, 31. August 2020 | 7 | 2'108 |
| Dienstag, 1. September 2020 | 18 | 2'126 |
| Mittwoch, 2. September 2020 | 20 | 2'146 |
| Donnerstag, 3. September 2020 | 27 | 2'173 |
| Freitag, 4. September 2020 | 27 | 2'200 |
| Samstag, 5. September 2020 | 20 | 2'220 |
| Sonntag, 6. September 2020 | 5 | 2'225 |

| Datum | Neue Fälle | Gesamtzahl |
|--------------------------------|------------|------------|
| Montag, 7. September 2020 | 15 | 2'240 |
| Dienstag, 8. September 2020 | 20 | 2'260 |
| Mittwoch, 9. September 2020 | 19 | 2'279 |
| Donnerstag, 10. September 2020 | 30 | 2'309 |
| Freitag, 11. September 2020 | 19 | 2'328 |
| Samstag, 12. September 2020 | 23 | 2'351 |
| Sonntag, 13. September 2020 | 13 | 2'364 |
| Montag, 14. September 2020 | 7 | 2'371 |
| Dienstag, 15. September 2020 | 28 | 2'399 |
| Mittwoch, 16. September 2020 | 36 | 2'435 |
| Donnerstag, 17. September 2020 | 22 | 2'457 |

Gesamtzahlen laborbestätigte Fälle nach Wochen seit 9. März 2020

| Woche | Gesamtzahl laborbestätigte Fälle |
|--|----------------------------------|
| Vor Montag, 09.03.2020 | 14 |
| Montag, 09.03.2020 – Sonntag, 15.03.2020 | 43 |
| Montag, 16.03.2020 – Sonntag, 22.03.2020 | 168 |
| Montag, 23.03.2020 – Freitag, 27.03.2020 | 364 |
| Montag, 30.03.2020 – Freitag, 03.04.2020 | 626 |
| Montag, 06.04.2020 – Freitag, 10.04.2020 | 850 |
| Montag, 13.04.2020 – Freitag, 17.04.2020 | 960 |
| Montag, 20.04.2020 – Freitag, 24.04.2020 | 1'052 |
| Montag, 27.04.2020 – Freitag, 01.05.2020 | 1'112 |
| Montag, 04.05.2020 – Freitag, 08.05.2020 | 1'149 |
| Montag, 11.05.2020 – Freitag, 15.05.2020 | 1'177 |
| Montag, 18.05.2020 – Freitag, 22.05.2020 | 1'195 |
| Montag, 25.05.2020 – Freitag, 29.05.2020 | 1'201 |
| Montag, 01.06.2020 – Freitag, 05.06.2020 | 1'217 |
| Montag, 08.06.2020 – Freitag, 12.06.2020 | 1'226 |

| Woche Montag, 15.06.2020 – Freitag, 19.06.2020 | Gesamtzahl laborbestätigte Fälle 1'236 |
|---|---|
| Montag, 22.06.2020 – Freitag, 26.06.2020 | 1'263 |
| Montag, 29.06.2020 – Freitag, 03.07.2020 | 1'333 |
| Montag, 06.07.2020 – Freitag, 10.07.2020 | 1'378 |
| Montag, 13.07.2020 – Freitag, 17.07.2020 | 1'453 |
| Montag, 20.07.2020 – Freitag, 24.07.2020 | 1'525 |
| Montag, 27.07.2020 – Freitag, 31.07.2020 | 1'597 |
| Montag, 03.08.2020 – Freitag, 07.08.2020 | 1'679 |
| Montag, 10.08.2020 – Freitag, 14.08.2020 | 1'785 |
| Montag, 17.08.2020 – Freitag, 21.08.2020 | 1'913 |
| Montag, 24.08.2020 – Freitag, 28.08.2020 | 2'069 |
| Montag, 31.08.2020 – Freitag, 04.09.2020 | 2'200 |
| Montag, 07.09.2020 - Freitag, 11.09.2020 | 2'328 |

7-Tage- und 14-Tage-Inzidenz seit 8. Mai 2020

| Datum | 7-Tages-Durchschnitt der Inzidenz | 7-Tage-Inzidenz (Anzahl laborbestätigte Fälle pro 100'000 Einwohner pro Woche) | 14-Tage-Inzidenz (Anzahl laborbestätigte Fälle pro 100'000 Einwohner pro 14 Tage) |
|--------------------------|-----------------------------------|---|--|
| Freitag, 8. Mai 2020 | 0.6 | 4.3 | 9.6 |
| Samstag, 9. Mai 2020 | 0.5 | 3.8 | 8.1 |
| Sonntag, 10. Mai 2020 | 0.6 | 4.3 | 8.1 |
| Montag, 11. Mai 2020 | 0.7 | 4.6 | 8.8 |
| Dienstag, 12. Mai 2020 | 0.6 | 4.0 | 8.5 |
| Mittwoch, 13. Mai 2020 | 0.6 | 4.1 | 8.1 |
| Donnerstag, 14. Mai 2020 | 0.6 | 4.1 | 8.2 |
| Freitag, 15. Mai 2020 | 0.6 | 4.1 | 8.2 |
| Samstag, 16. Mai 2020 | 0.6 | 4.1 | 8.2 |
| Sonntag, 17. Mai 2020 | 0.5 | 3.5 | 7.6 |
| Montag, 18. Mai 2020 | 0.5 | 3.2 | 6.8 |
| Dienstag, 19. Mai 2020 | 0.6 | 4.0 | 7.2 |
| Mittwoch, 20. Mai 2020 | 0.5 | 3.4 | 7.4 |

| Datum | 7-Tages-Durchschnitt der Inzidenz | 7-Tage-Inzidenz (Anzahl laborbestätigte Fälle pro 100'000 Einwohner pro Woche) | 14-Tage-Inzidenz (Anzahl laborbestätigte Fälle pro 100'000 Einwohner pro 14 Tage) |
|---------------------------|--------------------------------------|--|---|
| Donnerstag, 21. Mai 2020 | | | |
| Freitag, 22. Mai 2020 | 0.4 | 2.5 | 5.3 |
| Samstag, 23. Mai 2020 | 0.3 | 2.4 | 4.9 |
| Sonntag, 24. Mai 2020 | 0.3 | 1.9 | 4.3 |
| Montag, 25. Mai 2020 | 0.2 | 1.6 | 3.5 |
| Dienstag, 26. Mai 2020 | 0.1 | 0.9 | 2.5 |
| Mittwoch, 27. Mai 2020 | 0.1 | 0.9 | 1.8 |
| Donnerstag, 28. Mai 2020 | 0.1 | 1.0 | 1.9 |
| Freitag, 29. Mai 2020 | 0.3 | 1.8 | 2.8 |
| Samstag, 30. Mai 2020 | 0.2 | 1.6 | 3.4 |
| Sonntag, 31. Mai 2020 | 0.3 | 2.1 | 3.7 |
| Montag, 1. Juni 2020 | 0.3 | 2.1 | 4.1 |
| Dienstag, 2. Juni 2020 | 0.3 | 1.8 | 3.8 |
| Mittwoch, 3. Juni 2020 | 0.3 | 1.8 | 3.5 |
| Donnerstag, 4. Juni 2020 | 0.3 | 1.9 | 3.7 |
| Freitag, 5. Juni 2020 | 0.1 | 0.9 | 2.8 |
| Samstag, 6. Juni 2020 | 0.2 | 1.2 | 2.1 |
| Sonntag, 7. Juni 2020 | 0.1 | 0.7 | 1.9 |
| Montag, 8. Juni 2020 | 0.1 | 0.7 | 1.5 |
| Dienstag, 9. Juni 2020 | 0.1 | 1.0 | 1.8 |
| Mittwoch, 10. Juni 2020 | 0.1 | 0.9 | 1.9 |
| Donnerstag, 11. Juni 2020 | 0.1 | 1.0 | 1.9 |
| Freitag, 12. Juni 2020 | 0.2 | 1.5 | 2.5 |
| Samstag, 13. Juni 2020 | 0.2 | 1.3 | 2.8 |
| Sonntag, 14. Juni 2020 | 0.2 | 1.6 | 2.9 |
| Montag, 15. Juni 2020 | 0.3 | 1.8 | 3.4 |
| Dienstag, 16. Juni 2020 | 0.2 | 1.6 | 3.4 |
| Mittwoch, 17. Juni 2020 | 0.2 | 1.6 | 3.2 |

| Datum | 7-Tages-Durchschnitt der Inzidenz | 14-Tage-Inzidenz (Anzahl laborbestätigte Fälle pro 100'000 Einwohner pro Woche) | 42-Tage-Inzidenz (Anzahl laborbestätigte Fälle pro 100'000 Einwohner pro 14 Tage) |
|-----------------------------------|-----------------------------------|---|---|
| Donnerstag, 18. Juni 2020 | 0.2 | 1.5 | 3.1 |
| Freitag, 19. Juni 2020 | 0.2 | 1.5 | 3.1 |
| Samstag, 20. Juni 2020 | 0.3 | 1.8 | 3.2 |
| Sonntag, 21. Juni 2020 | 0.2 | 1.5 | 3.2 |
| Montag, 22. Juni 2020 | 0.2 | 1.6 | 3.1 |
| Dienstag, 23. Juni 2020 | 0.2 | 1.5 | 3.1 |
| Mittwoch, 24. Juni 2020 | 0.4 | 2.5 | 4.0 |
| Donnerstag, 25. Juni 2020 | 0.4 | 2.8 | 5.3 |
| Freitag, 26. Juni 2020 | 0.6 | 4.0 | 6.8 |
| Samstag, 27. Juni 2020 | 0.6 | 4.3 | 8.2 |
| Sonntag, 28. Juni 2020 | 0.7 | 4.9 | 9.1 |
| Montag, 29. Juni 2020 | 0.8 | 5.4 | 10.3 |
| Dienstag, 30. Juni 2020 | 1.2 | 8.4 | 13.8 |
| Mittwoch, 1. Juli 2020 | 1.4 | 9.6 | 17.9 |
| Donnerstag, 2. Juli 2020 | 1.5 | 10.7 | 20.3 |
| Freitag, 3. Juli 2020 | 1.4 | 9.9 | 20.6 |
| Samstag, 4. Juli 2020 | 1.4 | 9.6 | 19.4 |
| Sonntag, 5. Juli 2020 | 1.3 | 9.3 | 18.8 |
| Montag, 6. Juli 2020 | 1.3 | 9.4 | 18.7 |
| Dienstag, 7. Juli 2020 | 1.1 | 7.6 | 17.1 |
| Mittwoch, 8. Juli 2020 | 0.9 | 6.5 | 14.1 |
| Donnerstag, 9. Juli 2020 | 0.8 | 5.4 | 11.9 |
| Freitag, 10. Juli 2020 | 0.9 | 6.6 | 12.1 |
| Samstag, 11. Juli 2020 | 1.2 | 8.1 | 14.7 |
| Sonntag, 12. Juli 2020 | 1.2 | 8.2 | 16.3 |
| Montag, 13. Juli 2020 | 1.2 | 8.1 | 16.3 |
| Dienstag, 14. Juli 2020 | 1.3 | 9.1 | 17.2 |
| Mittwoch, 15. Juli 2020 | 1.4 | 10.1 | 19.3 |
| Donnerstag, 16. Juli 2020 | 1.5 | 10.6 | 20.7 |

| Datum | 7-Tages-Durchschnitt der Inzidenz | 7-Tage-Inzidenz (Anzahl laborbestätigte Fälle pro 100'000 Einwohner pro Woche) | 14-Tage-Inzidenz (Anzahl laborbestätigte Fälle pro 100'000 Einwohner pro 14 Tage) |
|----------------------------|-----------------------------------|--|---|
| Freitag, 17. Juli 2020 | 1.6 | 10.9 | 21.3 |
| Samstag, 18. Juli 2020 | 1.4 | 10.0 | 20.9 |
| Sonntag, 19. Juli 2020 | 1.4 | 9.9 | 19.9 |
| Montag, 20. Juli 2020 | 1.4 | 10.0 | 19.9 |
| Dienstag, 21. Juli 2020 | 1.5 | 10.3 | 20.3 |
| Mittwoch, 22. Juli 2020 | 1.4 | 9.6 | 19.9 |
| Donnerstag, 23. Juli 2020 | 1.5 | 10.4 | 20.0 |
| Freitag, 24. Juli 2020 | 1.5 | 10.6 | 21.0 |
| Samstag, 25. Juli 2020 | 1.5 | 10.4 | 21.0 |
| Sonntag, 26. Juli 2020 | 1.5 | 10.4 | 20.9 |
| Montag, 27. Juli 2020 | 1.4 | 10.0 | 20.4 |
| Dienstag, 28. Juli 2020 | 1.4 | 9.9 | 19.9 |
| Mittwoch, 29. Juli 2020 | 1.4 | 10.1 | 20.0 |
| Donnerstag, 30. Juli 2020 | 1.6 | 11.3 | 21.5 |
| Freitag, 31. Juli 2020 | 1.5 | 10.6 | 21.9 |
| Samstag, 1. August 2020 | 1.7 | 12.1 | 22.6 |
| Sonntag, 2. August 2020 | 1.7 | 12.1 | 24.1 |
| Montag, 3. August 2020 | 1.7 | 12.2 | 24.3 |
| Dienstag, 4. August 2020 | 1.7 | 12.1 | 24.3 |
| Mittwoch, 5. August 2020 | 1.8 | 12.6 | 24.7 |
| Donnerstag, 6. August 2020 | 1.7 | 11.9 | 24.6 |
| Freitag, 7. August 2020 | 1.7 | 11.9 | 23.8 |
| Samstag, 8. August 2020 | 1.5 | 10.7 | 22.6 |
| Sonntag, 9. August 2020 | 1.6 | 10.9 | 21.6 |
| Montag, 10. August 2020 | 1.6 | 11.5 | 22.4 |
| Dienstag, 11. August 2020 | 1.9 | 13.5 | 25.0 |
| Mittwoch, 12. August | 2.1 | 14.9 | 28.4 |

| Datum | 7-Tages-Durchschnitt der Inzidenz | 7-Tage-Inzidenz (Anzahl laborbestätigte Fälle pro 100'000 Einwohner pro Woche) | 14-Tage-Inzidenz (Anzahl laborbestätigte Fälle pro 100'000 Einwohner pro 14 Tage) |
|-------------------------------|-----------------------------------|--|---|
| Donnerstag, 13. August 2020 | 2.2 | 15.6 | 30.7 |
| Freitag, 14. August 2020 | 2.2 | 15.6 | 30.7 |
| Samstag, 15. August 2020 | 2.5 | 17.2 | 32.8 |
| Sonntag, 16. August 2020 | 2.6 | 18.4 | 35.6 |
| Montag, 17. August 2020 | 2.6 | 18.5 | 36.9 |
| Dienstag, 18. August 2020 | 2.6 | 18.2 | 36.8 |
| Mittwoch, 19. August 2020 | 2.7 | 19.1 | 37.4 |
| Donnerstag, 20. August 2020 | 2.6 | 18.4 | 37.5 |
| Freitag, 21. August 2020 | 2.7 | 19.0 | 37.4 |
| Samstag, 22. August 2020 | 2.7 | 19.0 | 37.9 |
| Sonntag, 23. August 2020 | 2.8 | 19.6 | 38.5 |
| Montag, 24. August 2020 | 2.8 | 19.4 | 39.0 |
| Dienstag, 25. August 2020 | 2.8 | 19.7 | 39.1 |
| Mittwoch, 26. August 2020 | 2.9 | 20.3 | 40.0 |
| Donnerstag, 27. August 2020 | 3.2 | 22.1 | 42.4 |
| Freitag, 28. August 2020 | 3.3 | 22.9 | 45.0 |
| Samstag, 29. August 2020 | 3.4 | 23.5 | 46.5 |
| Sonntag, 30. August 2020 | 3.2 | 22.6 | 46.2 |
| Montag, 31. August 2020 | 3.2 | 22.4 | 45.0 |
| Dienstag, 1. September 2020 | 3.0 | 20.7 | 43.1 |
| Mittwoch, 2. September 2020 | 2.7 | 18.7 | 39.4 |
| Donnerstag, 3. September 2020 | 2.7 | 18.7 | 37.4 |

September 2020

| Datum | 7-Tages-Durchschnitt der Inzidenz | 7-Tage-Inzidenz (Anzahl laborbestätigte Fälle pro 100'000 Einwohner pro Woche) | 14-Tage-Inzidenz (Anzahl laborbestätigte Fälle pro 100'000 Einwohner pro 14 Tage) |
|--------------------------------|-----------------------------------|--|---|
| Freitag, 4. September 2020 | 2.8 | 19.3 | 37.9 |
| Samstag, 5. September 2020 | 2.7 | 18.8 | 38.1 |
| Sonntag, 6. September 2020 | 2.6 | 18.2 | 37.1 |
| Montag, 7. September 2020 | 2.8 | 19.4 | 37.6 |
| Dienstag, 8. September 2020 | 2.8 | 19.7 | 39.1 |
| Mittwoch, 9. September 2020 | 3.0 | 21.0 | 40.7 |
| Donnerstag, 10. September 2020 | 3.1 | 21.5 | 42.5 |
| Freitag, 11. September 2020 | 2.9 | 20.3 | 41.8 |
| Samstag, 12. September 2020 | 3.0 | 20.7 | 41.0 |
| Sonntag, 13. September 2020 | 3.1 | 21.9 | 42.6 |
| Montag, 14. September 2020 | 3.0 | 20.7 | 42.6 |
| Dienstag, 15. September 2020 | 3.1 | 21.9 | 42.6 |
| Mittwoch, 16. September 2020 | 3.3 | 22.9 | 44.9 |
| Donnerstag, 17. September 2020 | 3.1 | 21.8 | 44.7 |

Verlauf Todesfälle seit 15. Juni 2020

| Datum | Neue Fälle | Gesamtzahl |
|------------------------|------------|------------|
| Montag, 15.06.2020 | 0 | 46 |
| Dienstag, 16.06.2020 | 0 | 46 |
| Mittwoch, 17.06.2020 | 0 | 46 |
| Donnerstag, 18.06.2020 | 0 | 46 |
| Freitag, 19.06.2020 | 0 | 46 |
| Montag, 22.06.2020 | 0 | 46 |
| Dienstag, 23.06.2020 | 1 | 47 |

| Datum | Neue Fälle | Gesamtzahl |
|-------------------------|------------|------------|
| Mittwoch, 24.06.2020 | 0 | 47 |
| Donnerstag, 25.06.2020 | 0 | 47 |
| Freitag, 26.06.2020 | 0 | 47 |
| Montag, 29.06.2020 | 0 | 47 |
| Dienstag, 30.06.2020 | 0 | 47 |
| Mittwoch, 01.07.2020 | 0 | 47 |
| Donnerstag, 02.07.2020 | 0 | 47 |
| Freitag, 03.07.2020 | 0 | 47 |
| Montag, 06.07.2020 | 0 | 47 |
| Dienstag, 07.07.2020 | 0 | 47 |
| Mittwoch, 08.07.2020 | 0 | 47 |
| Donnerstag, 09.07.2020 | 0 | 47 |
| Freitag, 10.07.2020 | 0 | 47 |
| Montag, 13.07.2020 | 0 | 47 |
| Dienstag, 14.07.2020 | 0 | 47 |
| Mittwoch, 15.07.2020 | 0 | 47 |
| Donnerstag, 16.07.2020 | 0 | 47 |
| Freitag, 17.07.2020 | 0 | 47 |
| Montag, 20.07.2020 | 0 | 47 |
| Dienstag, 21.07.2020 | 0 | 47 |
| Mittwoch, 22.07.2020 | 0 | 47 |
| Donnerstag, 23.07.2020 | 1 | 48 |
| Freitag, 24.07.2020 | 0 | 48 |
| Montag, 27.07.2020 | 0 | 48 |
| Dienstag, 28.07.2020 | 0 | 48 |
| Mittwoch, 29.07.2020 | 1 | 49 |
| Donnerstag, 30.07.2020 | 0 | 49 |
| Freitag, 31. Juli 2020 | 0 | 49 |
| Samstag, 1. August 2020 | 0 | 49 |
| Sonntag, 2. August 2020 | 0 | 49 |

| Datum | Neue Fälle | Gesamtzahl |
|-----------------------------|------------|------------|
| Montag, 3. August 2020 | 1 | 50 |
| Dienstag, 4. August 2020 | 0 | 50 |
| Mittwoch, 5. August 2020 | 0 | 50 |
| Donnerstag, 6. August 2020 | 0 | 50 |
| Freitag, 7. August 2020 | 0 | 50 |
| Samstag, 8. August 2020 | 0 | 50 |
| Sonntag, 9. August 2020 | 0 | 50 |
| Montag, 10. August 2020 | 0 | 50 |
| Dienstag, 11. August 2020 | 0 | 50 |
| Mittwoch, 12. August 2020 | 0 | 50 |
| Donnerstag, 13. August 2020 | 0 | 50 |
| Freitag, 14. August 2020 | 0 | 50 |
| Samstag, 15. August 2020 | 0 | 50 |
| Sonntag, 16. August 2020 | 0 | 50 |
| Montag, 17. August 2020 | 0 | 50 |
| Dienstag, 18. August 2020 | 1 | 51 |
| Mittwoch, 19. August 2020 | 0 | 51 |
| Donnerstag, 20. August 2020 | 0 | 51 |
| Freitag, 21. August 2020 | 0 | 51 |
| Samstag, 22. August 2020 | 0 | 51 |
| Sonntag, 23. August 2020 | 0 | 51 |
| Montag, 24. August 2020 | 1 | 52 |
| Dienstag, 25. August 2020 | 0 | 52 |
| Mittwoch, 26. August 2020 | 0 | 52 |
| Donnerstag, 27. August 2020 | 0 | 52 |
| Freitag, 28. August 2020 | 0 | 52 |
| Samstag, 29. August 2020 | 0 | 52 |
| Sonntag, 30. August 2020 | 0 | 52 |
| Montag, 31. August 2020 | 0 | 52 |
| Dienstag, 1. September 2020 | 0 | 52 |

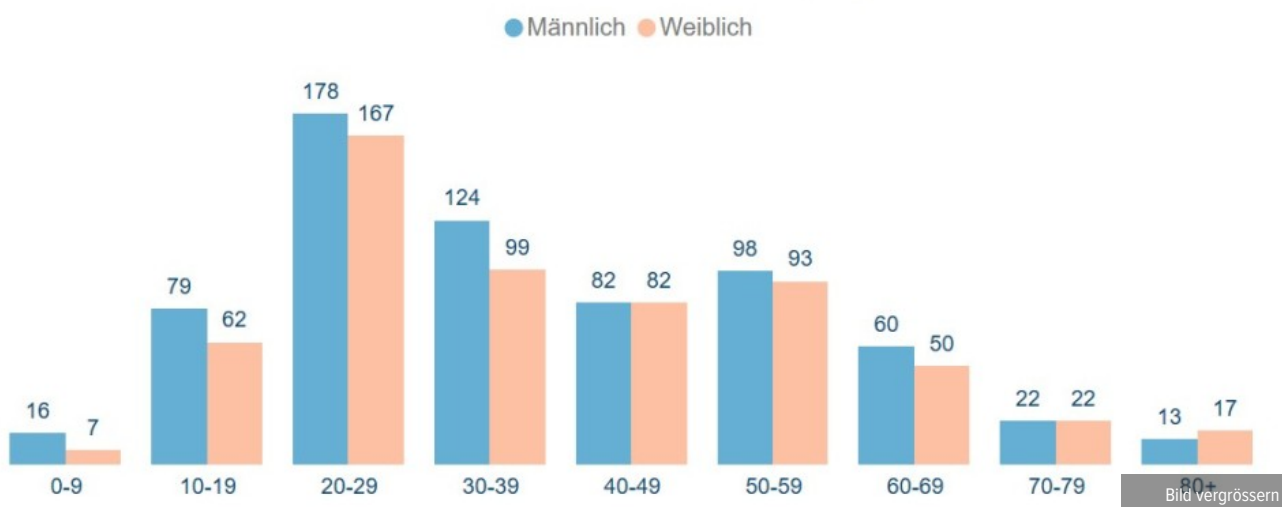
| Datum | Neue Fälle | Gesamtzahl |
|--------------------------------|------------|------------|
| Mittwoch, 2. September 2020 | 0 | 52 |
| Donnerstag, 3. September 2020 | 0 | 52 |
| Freitag, 4. September 2020 | 0 | 52 |
| Samstag, 4. September 2020 | 0 | 52 |
| Sonntag, 6. September 2020 | 0 | 52 |
| Montag, 7. September 2020 | 0 | 52 |
| Dienstag, 8. September 2020 | 0 | 52 |
| Mittwoch, 9. September 2020 | 0 | 52 |
| Donnerstag, 10. September 2020 | 0 | 52 |
| Freitag, 11. September 2020 | 1 | 53 |
| Samstag, 12. September 2020 | 0 | 53 |
| Sonntag, 13. September 2020 | 0 | 53 |
| Montag, 14. September 2020 | 0 | 53 |
| Dienstag, 15. September 2020 | 0 | 53 |
| Mittwoch, 16. September 2020 | 0 | 53 |
| Donnerstag, 17. September 2020 | 0 | 53 |

Geschätzt geheilte Personen seit 12. August 2020

| Datum | Geschätzt geheilte Personen |
|-----------------------------|-----------------------------|
| Mittwoch, 12. August 2020 | 1500 |
| Donnerstag, 13. August 2020 | 1530 |
| Freitag, 14. August 2020 | 1535 |
| Montag, 17. August 2020 | 1560 |
| Dienstag, 18. August 2020 | 1575 |
| Mittwoch, 19. August 2020 | 1590 |
| Donnerstag, 20. August 2020 | 1610 |
| Freitag, 21. August 2020 | 1620 |
| Montag, 24. August 2020 | 1640 |
| Dienstag, 25. August 2020 | 1670 |
| Mittwoch, 26. August 2020 | 1690 |

| Datum | Geschätzt geheilte Personen |
|--------------------------------|-----------------------------|
| Donnerstag, 27. August 2020 | 1715 |
| Freitag, 28. August 2020 | 1725 |
| Montag, 31. August 2020 | 1765 |
| Dienstag, 1. September 2020 | 1795 |
| Mittwoch, 2. September 2020 | 1820 |
| Donnerstag, 3. September 2020 | 1835 |
| Freitag, 4. September 2020 | 1855 |
| Montag, 7. September 2020 | 1895 |
| Dienstag, 8. September 2020 | 1925 |
| Mittwoch, 9. September 2020 | 1960 |
| Donnerstag, 10. September 2020 | 1985 |
| Freitag, 11. September 2020 | 2015 |
| Montag, 14. September 2020 | 2045 |
| Dienstag, 15. September 2020 | 2115 |
| Mittwoch, 16. September 2020 | 2140 |
| Donnerstag, 17. September 2020 | 2165 |

Anzahl Infektionen nach Altersgruppen



Inzidenz pro 100K Einwohner

| Bezirksname | Inzidenz 100 K | Inzidenz 100K Einwohner | Anz Einwohner | Anz Infektionen |
|-------------|-------------------|-------------------------------|---------------|--------------------|
|-------------|-------------------|-------------------------------|---------------|--------------------|

| | | | | |
|---------------|---|--------------|----------------|--------------|
| Baden |  | 246.4 | 145'696 | 359 |
| Muri |  | 204.5 | 37'170 | 76 |
| Lenzburg |  | 191.4 | 64'792 | 124 |
| Zofingen |  | 184.6 | 73'136 | 135 |
| Aarau |  | 178.2 | 79'702 | 142 |
| Kulm |  | 158.0 | 42'412 | 67 |
| Bremgarten |  | 153.7 | 78'745 | 121 |
| Rheinfelden |  | 152.3 | 47'926 | 73 |
| Brugg |  | 144.7 | 51'814 | 75 |
| Zurzach |  | 141.4 | 34'650 | 49 |
| Laufenburg |  | 139.2 | 33'035 | 46 |
| Gesamt | | 183.9 | 689'078 | 1'267 |

Bild vergrössern

2. Daten Contact Tracing

Verlauf infizierte Personen in Isolation

| Datum | Neue Fälle | Gesamtzahl aktuell betreuter Personen | Gesamtzahl seit Start Contact Tracing (11.05.2020) |
|-------|------------|---------------------------------------|--|
|-------|------------|---------------------------------------|--|

| | | | |
|------------------------|---|----|----|
| Freitag, 12. Juni 2020 | 3 | 13 | 67 |
|------------------------|---|----|----|

| | | | |
|-----------------------|---|----|----|
| Montag, 15. Juni 2020 | 4 | 16 | 71 |
|-----------------------|---|----|----|

| | | | |
|-------------------------|---|----|----|
| Dienstag, 16. Juni 2020 | 2 | 17 | 73 |
|-------------------------|---|----|----|

| | | | |
|-------------------------|---|----|----|
| Mittwoch, 17. Juni 2020 | 0 | 17 | 73 |
|-------------------------|---|----|----|

| | | | |
|---------------------------|---|----|----|
| Donnerstag, 18. Juni 2020 | 3 | 20 | 76 |
|---------------------------|---|----|----|

| | | | |
|------------------------|---|----|----|
| Freitag, 19. Juni 2020 | 2 | 18 | 78 |
|------------------------|---|----|----|

| | | | |
|-----------------------|---|----|----|
| Montag, 22. Juni 2020 | 4 | 21 | 82 |
|-----------------------|---|----|----|

| | | | |
|-------------------------|---|----|----|
| Dienstag, 23. Juni 2020 | 0 | 20 | 82 |
|-------------------------|---|----|----|

| | | | |
|-------------------------|---|----|----|
| Mittwoch, 24. Juni 2020 | 5 | 18 | 87 |
|-------------------------|---|----|----|

| | | | |
|---------------------------|---|----|----|
| Donnerstag, 25. Juni 2020 | 5 | 21 | 92 |
|---------------------------|---|----|----|

| | | | |
|------------------------|---|----|----|
| Freitag, 26. Juni 2020 | 6 | 25 | 98 |
|------------------------|---|----|----|

| | | | |
|-----------------------|----|----|-----|
| Montag, 29. Juni 2020 | 19 | 39 | 117 |
|-----------------------|----|----|-----|

| | | | |
|-------------------------|----|----|-----|
| Dienstag, 30. Juni 2020 | 20 | 55 | 137 |
|-------------------------|----|----|-----|

| Datum | Neue Fälle | Gesamtzahl aktuell betreuter Personen | Gesamtzahl seit Start Contact Tracing (11.05.2020) |
|----------------------------|------------|---------------------------------------|---|
| Mittwoch, 1. Juli 2020 | 19 | 65 | 156 |
| Donnerstag, 2. Juli 2020 | 11 | 74 | 167 |
| Freitag, 3. Juli 2020 | 6 | 73 | 173 |
| Montag, 6. Juli 2020 | 10 | 83 | 183 |
| Dienstag, 7. Juli 2020 | 9 | 76 | 192 |
| Mittwoch, 8. Juli 2020 | 8 | 70 | 200 |
| Donnerstag, 9. Juli 2020 | 5 | 57 | 205 |
| Freitag, 10. Juli 2020 | 11 | 55 | 216 |
| Montag, 13. Juli 2020 | 13 | 63 | 229 |
| Dienstag, 14. Juli 2020 | 18 | 73 | 247 |
| Mittwoch, 15. Juli 2020 | 12 | 64 | 259 |
| Donnerstag, 16. Juli 2020 | 13 | 71 | 272 |
| Freitag, 17. Juli 2020 | 12 | 68 | 284 |
| Montag, 20. Juli 2020 | 18 | 54 | 302 |
| Dienstag, 21. Juli 2020 | 19 | 93 | 321 |
| Mittwoch, 22. Juli 2020 | 9 | 89 | 330 |
| Donnerstag, 23. Juli 2020 | 15 | 92 | 345 |
| Freitag, 24. Juli 2020 | 8 | 97 | 353 |
| Montag, 27. Juli 2020 | 18 | 88 | 371 |
| Dienstag, 28. Juli 2020 | 12 | 81 | 383 |
| Mittwoch, 29. Juli 2020 | 10 | 78 | 393 |
| Donnerstag, 30. Juli 2020 | 21 | 96 | 414 |
| Freitag, 31. Juli 2020 | 14 | 94 | 428 |
| Montag, 3. August 2020 | 22 | 73 | 450 |
| Dienstag, 4. August 2020 | 12 | 92 | 462 |
| Mittwoch, 5. August 2020 | 19 | 92 | 481 |
| Donnerstag, 6. August 2020 | 15 | 102 | 496 |
| Freitag, 7. August 2020 | 9 | 68 | 505 |
| Montag, 10. August 2020 | 21 | 103 | 526 |
| Dienstag, 11. August 2020 | 27 | 116 | 553 |
| Mittwoch, 12. August 2020 | 20 | 138 | 573 |

| Datum | Neue Fälle | Gesamtzahl aktuell betreuter Personen | Gesamtzahl seit Start Contact Tracing (11.05.2020) |
|--------------------------------|-------------------|--|---|
| Mittwoch, 12. August 2020 | 20 | 130 | 575 |
| Donnerstag, 13. August 2020 | 20 | 145 | 605 |
| Freitag, 14. August 2020 | 13 | 138 | 606 |
| Montag, 17. August 2020 | 36 | 124 | 642 |
| Dienstag, 18. August 2020 | 22 | 137 | 664 |
| Mittwoch, 19. August 2020 | 23 | 148 | 687 |
| Donnerstag, 20. August 2020 | 23 | 136 | 710 |
| Freitag, 21. August 2020 | 12 | 142 | 722 |
| Montag, 24. August 2020 | 49 | 128 | 771 |
| Dienstag, 25. August 2020 | 23 | 143 | 794 |
| Mittwoch, 26. August 2020 | 21 | 173 | 815 |
| Donnerstag, 27. August 2020 | 33 | 151 | 848 |
| Freitag, 28. August 2020 | 16 | 125 | 864 |
| Montag, 31. August 2020 | 29 | 124 | 893 |
| Dienstag, 1. September 2020 | 15 | 116 | 908 |
| Mittwoch, 2. September 2020 | 35 | 131 | 943 |
| Donnerstag, 3. September 2020 | 24 | 116 | 967 |
| Freitag, 4. September 2020 | 18 | 128 | 985 |
| Montag, 7. September 2020 | 39 | 145 | 1'024 |
| Dienstag, 8. September 2020 | 37 | 136 | 1'061 |
| Mittwoch, 9. September 2020 | 15 | 155 | 1'076 |
| Donnerstag, 10. September 2020 | 22 | 180 | 1'098 |
| Freitag, 11. September 2020 | 24 | 189 | 1'122 |
| Montag, 14. September 2020 | 20 | 193 | 1'142 |
| Dienstag, 15. September 2020 | 31 | 167 | 1'173 |
| Mittwoch, 16. September 2020 | 23 | 174 | 1'196 |
| Donnerstag, 17. September 2020 | 25 | 167 | 1'221 |

Verlauf Kontaktpersonen in Quarantäne

| Datum | Neue Fälle | Gesamtzahl aktuell betreuter Personen | Gesamtzahl seit Start Contact Tracing (11.05.2020) |
|--------------|-------------------|--|---|
|--------------|-------------------|--|---|

| Datum | Neue Fälle | Gesamtzahl aktuell betreuter Personen | Gesamtzahl seit Start Contact Tracing (11.05.2020) |
|---------------------------|------------|---------------------------------------|--|
| Freitag, 12. Juni 2020 | 10 | 38 | 166 |
| Montag, 15. Juni 2020 | 5 | 29 | 171 |
| Dienstag, 16. Juni 2020 | 2 | 16 | 173 |
| Mittwoch, 17. Juni 2020 | 2 | 19 | 175 |
| Donnerstag, 18. Juni 2020 | 4 | 23 | 179 |
| Freitag, 19. Juni 2020 | 8 | 29 | 187 |
| Montag, 22. Juni 2020 | 34 | 67 | 221 |
| Dienstag, 23. Juni 2020 | 5 | 49 | 226 |
| Mittwoch, 24. Juni 2020 | 20 | 64 | 246 |
| Donnerstag, 25. Juni 2020 | 40 | 79 | 286 |
| Freitag, 26. Juni 2020 | 24 | 108 | 310 |
| Montag, 29. Juni 2020 | 62 | 152 | 372 |
| Dienstag, 30. Juni 2020 | 42 | 192 | 414 |
| Mittwoch, 1. Juli 2020 | 32 | 227 | 446 |
| Donnerstag, 2. Juli 2020 | 53 | 252 | 499 |
| Freitag, 3. Juli 2020 | 13 | 220 | 512 |
| Montag, 6. Juli 2020 | 30 | 250 | 542 |
| Dienstag, 7. Juli 2020 | 19 | 249 | 561 |
| Mittwoch, 8. Juli 2020 | 40 | 238 | 601 |
| Donnerstag, 9. Juli 2020 | 48 | 228 | 649 |
| Freitag, 10. Juli 2020 | 62 | 245 | 711 |
| Montag, 13. Juli 2020 | 26 | 203 | 737 |
| Dienstag, 14. Juli 2020 | 39 | 149 | 776 |
| Mittwoch, 15. Juli 2020 | 27 | 187 | 803 |
| Donnerstag, 16. Juli 2020 | 42 | 213 | 845 |
| Freitag, 17. Juli 2020 | 22 | 205 | 867 |
| Montag, 20. Juli 2020 | 72 | 158 | 939 |
| Dienstag, 21. Juli 2020 | 35 | 208 | 974 |
| Mittwoch, 22. Juli 2020 | 39 | 202 | 1013 |
| Donnerstag, 23. Juli 2020 | 32 | 232 | 1045 |

| Datum | Neue Fälle | Gesamtzahl aktuell betreuter Personen | Gesamtzahl seit Start Contact Tracing (11.05.2020) |
|-------------------------------|------------|---------------------------------------|--|
| Samstag, 24. Juli 2020 | | 209 | 655 |
| Montag, 27. Juli 2020 | 75 | 232 | 1152 |
| Dienstag, 28. Juli 2020 | 53 | 289 | 1205 |
| Mittwoch, 29. Juli 2020 | 29 | 210 | 1234 |
| Donnerstag, 30. Juli 2020 | 50 | 299 | 1284 |
| Freitag, 31. Juli 2020 | 28 | 295 | 1312 |
| Montag, 3. August 2020 | 50 | 192 | 1362 |
| Dienstag, 4. August 2020 | 35 | 212 | 1397 |
| Mittwoch, 5. August 2020 | 34 | 204 | 1431 |
| Donnerstag, 6. August 2020 | 70 | 251 | 1501 |
| Freitag, 7. August 2020 | 14 | 140 | 1515 |
| Montag, 10. August 2020 | 40 | 327 | 1555 |
| Dienstag, 11. August 2020 | 58 | 443 | 1613 |
| Mittwoch, 12. August 2020 | 44 | 417 | 1657 |
| Donnerstag, 13. August 2020 | 75 | 436 | 1732 |
| Freitag, 14. August 2020 | 76 | 652 | 1808 |
| Montag, 17. August 2020 | 101 | 473 | 1909 |
| Dienstag, 18. August 2020 | 70 | 560 | 1979 |
| Mittwoch, 19. August 2020 | 50 | 609 | 2029 |
| Donnerstag, 20. August 2020 | 73 | 624 | 2102 |
| Freitag, 21. August 2020 | 52 | 548 | 2154 |
| Montag, 24. August 2020 | 94 | 507 | 2248 |
| Dienstag, 25. August 2020 | 46 | 466 | 2294 |
| Mittwoch, 26. August 2020 | 28 | 511 | 2322 |
| Donnerstag, 27. August 2020 | 77 | 473 | 2399 |
| Freitag, 28. August 2020 | 39 | 514 | 2438 |
| Montag, 31. August 2020 | 51 | 367 | 2489 |
| Dienstag, 1. September 2020 | 61 | 303 | 2550 |
| Mittwoch, 2. September 2020 | 40 | 382 | 2590 |
| Donnerstag, 3. September 2020 | 25 | 409 | 2615 |

| Freitag, 4. September 2020 Datum | 26 Neue Fälle | 383 Gesamtzahl aktuell betreuter Personen | 2641 Gesamtzahl seit Start Contact Tracing (11.05.2020) |
|--|-------------------------|---|--|
| Montag, 7. September 2020 | 51 | 332 | 2692 |
| Dienstag, 8. September 2020 | 63 | 292 | 2755 |
| Mittwoch, 9. September 2020 | 43 | 430 | 2798 |
| Donnerstag, 10. September 2020 | 48 | 514 | 2846 |
| Freitag, 11. September 2020 | 42 | 511 | 2888 |
| Montag, 14. September 2020 | 47 | 528 | 2935 |
| Dienstag, 15. September 2020 | 114 | 566 | 3049 |
| Mittwoch, 16. September 2020 | 46 | 560 | 3095 |
| Donnerstag, 17. September 2020 | 67 | 554 | 3162 |

3. Daten Hospitalisationen (Bettenbelegung)



Kanton Aargau – Hospitalisationen, Todesfälle seit 23. März 2020

Bild vergrössern

Bild vergrössern

Kanton Aargau – Kapazitäten Gesundheitswesen seit 23. März 2020

Hospitalisationen (Bettenbelegung) letzte 4 Wochen

| Datum | Hospitalisierte Personen ohne Intensivstation oder Intermediate Care | Hospitalisierte Personen auf Intensivstation oder Intermediate Care | Restkapazität Betten IPS/IMC |
|-----------------------------|--|---|------------------------------|
| Donnerstag, 13. August 2020 | 6 | 3 | 38 |
| Freitag, 14. August 2020 | 6 | 4 | 43 |
| Montag, 17. August 2020 | 10 | 3 | 42 |
| Dienstag, 18. August 2020 | 10 | 2 | 29 |
| Mittwoch, 19. August 2020 | 7 | 4 | 26 |
| Donnerstag, 20. August 2020 | 6 | 2 | 34 |
| Freitag, 21. August 2020 | 6 | 2 | 28 |

| Datum | Hospitalisierte Personen ohne Intensivstation oder Intermediate Care | Hospitalisierte Personen auf Intensivstation oder Intermediate Care | Restkapazität Betten IPS/IMC |
|--------------------------------|--|---|------------------------------|
| Montag, 24. August 2020 | 7 | 2 | 31 |
| Dienstag, 25. August 2020 | 7 | 2 | 34 |
| Mittwoch, 26. August 2020 | 6 | 3 | 32 |
| Donnerstag, 27. August 2020 | 4 | 3 | 25 |
| Freitag, 28. August 2020 | 4 | 3 | 24 |
| Montag, 31. August 2020 | 2 | 4 | 24 |
| Dienstag, 1. September 2020 | 2 | 4 | 27 |
| Mittwoch, 2. September 2020 | 3 | 4 | 23 |
| Donnerstag, 3. September 2020 | 2 | 5 | 18 |
| Freitag, 4. September 2020 | 3 | 4 | 20 |
| Montag, 7. September 2020 | 5 | 4 | 30 |
| Dienstag, 8. September 2020 | 4 | 4 | 26 |
| Mittwoch, 9. September 2020 | 4 | 3 | 28 |
| Donnerstag, 10. September 2020 | 7 | 2 | 30 |
| Freitag, 11. September 2020 | 5 | 3 | 33 |
| Montag, 14. September 2020 | 11 | 1 | 44 |
| Dienstag, 15. September 2020 | 11 | 2 | 30 |
| Mittwoch, 16. September 2020 | 4 | 2 | 30 |
| Donnerstag 17. September 2020 | 6 | 2 | 26 |

4. Daten Ansteckungsorte

Ansteckungsorte

Daten von Donnerstag 17. September 2020

| Ansteckungsort | Anzahl infizierte Personen seit Start Contact Tracing (11.05.2020) |
|-----------------------------|--|
| Unbekannt | 578 |
| Familie | 277 |
| Einreise Ausland | 179 |
| Arbeitsplatz | 66 |
| Bekannte/Nachbarn | 28 |
| Schule | 36 |
| Club/Bar | 24 |
| Heime (Altersheime etc.) | 9 |
| Veranstaltung privat | 16 |
| Restaurant/Lokal | 5 |
| Veranstaltung öffentlich | 2 |
| Ärztin/Arzt/Spital | 1 |
| Geschäfte und Läden | 0 |
| Total Infektionen | 1'221 |

Verlauf Ansteckungsorte

Unbekannt

| Datum | Neue Fälle | Gesamtzahl |
|--------------------------|------------|------------|
| Donnerstag, 2. Juli 2020 | 70 | 70 |
| Freitag, 3. Juli 2020 | 3 | 73 |
| Montag, 6. Juli 2020 | 7 | 80 |
| Dienstag, 7. Juli 2020 | 6 | 86 |
| Mittwoch, 8. Juli 2020 | 3 | 89 |
| Donnerstag, 9. Juli 2020 | 5 | 94 |
| Freitag, 10. Juli 2020 | 7 | 101 |
| Montag, 13. Juli 2020 | 7 | 108 |

| Datum | Neue Fälle | Gesamtzahl |
|-----------------------------|------------|------------|
| Dienstag, 14. Juli 2020 | 11 | 119 |
| Mittwoch, 15. Juli 2020 | 6 | 125 |
| Donnerstag, 16. Juli 2020 | 4 | 129 |
| Freitag, 17. Juli 2020 | 2 | 131 |
| Montag, 20. Juli 2020 | 6 | 137 |
| Dienstag, 21. Juli 2020 | 3 | 140 |
| Mittwoch, 22. Juli 2020 | 3 | 143 |
| Donnerstag, 23. Juli 2020 | 8 | 151 |
| Freitag, 24. Juli 2020 | 5 | 156 |
| Montag, 27. Juli 2020 | 3 | 159 |
| Dienstag, 28. Juli 2020 | 6 | 165 |
| Mittwoch, 29. Juli 2020 | 6 | 171 |
| Donnerstag, 30. Juli 2020 | 4 | 175 |
| Freitag, 31. Juli 2020 | 4 | 179 |
| Montag, 3. August 2020 | 8 | 187 |
| Dienstag, 4. August 2020 | 8 | 195 |
| Mittwoch, 5. August 2020 | 11 | 206 |
| Donnerstag, 6. August 2020 | 7 | 213 |
| Freitag, 7. August 2020 | 4 | 217 |
| Montag, 10. August 2020 | 7 | 224 |
| Dienstag, 11. August 2020 | 10 | 234 |
| Mittwoch, 12. August 2020 | 7 | 241 |
| Donnerstag, 13. August 2020 | 9 | 250 |
| Freitag, 14. August 2020 | 2 | 252 |
| Montag, 17. August 2020 | 12 | 264 |
| Dienstag, 18. August 2020 | 10 | 274 |
| Mittwoch, 19. August 2020 | 8 | 282 |
| Donnerstag, 20. August 2020 | 11 | 293 |
| Freitag, 21. August 2020 | 4 | 297 |
| Montag, 24. August 2020 | 21 | 318 |

| Datum | Neue Fälle | Gesamtzahl |
|--------------------------------|------------|------------|
| Dienstag, 25. August 2020 | 12 | 330 |
| Mittwoch, 26. August 2020 | 11 | 341 |
| Donnerstag, 27. August 2020 | 23 | 364 |
| Freitag, 28. August 2020 | 9 | 373 |
| Montag, 31. August 2020 | 14 | 387 |
| Dienstag, 1. September 2020 | 11 | 398 |
| Mittwoch, 2. September 2020 | 25 | 423 |
| Donnerstag, 3. September 2020 | 15 | 438 |
| Freitag, 4. September 2020 | 10 | 448 |
| Montag, 7. September 2020 | 26 | 474 |
| Dienstag, 8. September 2020 | 29 | 503 |
| Mittwoch, 9. September 2020 | 8 | 511 |
| Donnerstag, 10. September 2020 | 11 | 522 |
| Freitag, 11. September 2020 | 9 | 531 |
| Montag, 14. September 2020 | 8 | 539 |
| Dienstag, 15. September 2020 | 10 | 549 |
| Mittwoch, 16. September 2020 | 13 | 562 |
| Donnerstag 17. September 2020 | 16 | 578 |

Familie

| Datum | Neue Fälle | Gesamtzahl |
|--------------------------|------------|------------|
| Donnerstag, 2. Juli 2020 | 46 | 46 |
| Freitag, 3. Juli 2020 | 2 | 48 |
| Montag, 6. Juli 2020 | 2 | 50 |
| Dienstag, 7. Juli 2020 | 2 | 52 |
| Mittwoch, 8. Juli 2020 | 5 | 57 |
| Donnerstag, 9. Juli 2020 | 0 | 57 |
| Freitag, 10. Juli 2020 | 4 | 61 |
| Montag, 13. Juli 2020 | 3 | 64 |
| Dienstag, 14. Juli 2020 | 6 | 70 |

| Datum | Neue Fälle | Gesamtzahl |
|-----------------------------|-------------------|-------------------|
| Mittwoch, 15. Juli 2020 | 2 | 72 |
| Donnerstag, 16. Juli 2020 | 6 | 78 |
| Freitag, 17. Juli 2020 | 8 | 86 |
| Montag, 20. Juli 2020 | 9 | 95 |
| Dienstag, 21. Juli 2020 | 4 | 99 |
| Mittwoch, 22. Juli 2020 | 4 | 103 |
| Donnerstag, 23. Juli 2020 | 4 | 107 |
| Freitag, 24. Juli 2020 | 2 | 109 |
| Montag, 27. Juli 2020 | 9 | 118 |
| Dienstag, 28. Juli 2020 | 2 | 120 |
| Mittwoch, 29. Juli 2020 | 3 | 123 |
| Donnerstag, 30. Juli 2020 | 1 | 124 |
| Freitag, 31. Juli 2020 | 5 | 129 |
| Montag, 3. August 2020 | 5 | 134 |
| Dienstag, 4. August 2020 | 1 | 135 |
| Mittwoch, 5. August 2020 | 1 | 136 |
| Donnerstag, 6. August 2020 | 3 | 139 |
| Freitag, 7. August 2020 | 4 | 143 |
| Montag, 10. August 2020 | 3 | 146 |
| Dienstag, 11. August 2020 | 3 | 149 |
| Mittwoch, 12. August 2020 | 2 | 151 |
| Donnerstag, 13. August 2020 | 3 | 154 |
| Freitag, 14. August 2020 | 1 | 155 |
| Montag, 17. August 2020 | 8 | 163 |
| Dienstag, 18. August 2020 | 3 | 166 |
| Mittwoch, 19. August 2020 | 6 | 172 |
| Donnerstag, 20. August 2020 | 4 | 176 |
| Freitag, 21. August 2020 | 2 | 178 |
| Montag, 24. August 2020 | 11 | 189 |
| Dienstag, 25. August 2020 | 5 | 194 |

| Datum | Neue Fälle | Gesamtzahl |
|--------------------------------|------------|------------|
| Mittwoch, 26. August 2020 | 3 | 197 |
| Donnerstag, 27. August 2020 | 7 | 204 |
| Freitag, 28. August 2020 | 4 | 208 |
| Montag, 31. August 2020 | 5 | 213 |
| Dienstag, 1. September 2020 | 0 | 213 |
| Mittwoch, 2. September 2020 | 8 | 221 |
| Donnerstag, 3. September 2020 | 7 | 228 |
| Freitag, 4. September 2020 | 4 | 232 |
| Montag, 7. September 2020 | 7 | 239 |
| Dienstag, 8. September 2020 | 5 | 244 |
| Mittwoch, 9. September 2020 | 3 | 247 |
| Donnerstag, 10. September 2020 | 4 | 251 |
| Freitag, 11. September 2020 | 3 | 254 |
| Montag, 14. September 2020 | 6 | 260 |
| Dienstag, 15. September 2020 | 7 | 267 |
| Mittwoch, 16. September 2020 | 5 | 272 |
| Donnerstag 17. September 2020 | 5 | 277 |

Einreise Ausland

| Datum | Neue Fälle | Gesamtzahl |
|--------------------------|------------|------------|
| Donnerstag, 2. Juli 2020 | 13 | 13 |
| Freitag, 3. Juli 2020 | 0 | 13 |
| Montag, 6. Juli 2020 | 0 | 13 |
| Dienstag, 7. Juli 2020 | 0 | 13 |
| Mittwoch, 8. Juli 2020 | 0 | 13 |
| Donnerstag, 9. Juli 2020 | 0 | 13 |
| Freitag, 10. Juli 2020 | 0 | 13 |
| Montag, 13. Juli 2020 | 2 | 15 |
| Dienstag, 14. Juli 2020 | 1 | 16 |
| Mittwoch, 15. Juli 2020 | 1 | 17 |

| Datum | Neue Fälle | Gesamtzahl |
|--------------------------------------|-------------------|-------------------|
| Mittwoch, 15. Juli 2020 | 1 | 17 |
| Donnerstag, 16. Juli 2020 | 0 | 17 |
| Freitag, 17. Juli 2020 | 0 | 17 |
| Montag, 20. Juli 2020 | 1 | 18 |
| Dienstag, 21. Juli 2020 | 8 | 26 |
| Mittwoch, 22. Juli 2020 | 1 | 27 |
| Donnerstag, 23. Juli 2020 | 2 | 29 |
| Freitag, 24. Juli 2020 | 1 | 30 |
| Montag, 27. Juli 2020 | 3 | 33 |
| Dienstag, 28. Juli 2020 | 4 | 37 |
| Mittwoch, 29. Juli 2020 | 0 | 37 |
| Donnerstag, 30. Juli 2020 | 13 | 50 |
| Freitag, 31. Juli 2020 | 2 | 52 |
| Montag, 3. August 2020 | 9 | 61 |
| Dienstag, 4. August 2020 | 1 | 62 |
| Mittwoch, 5. August 2020 | 7 | 69 |
| Donnerstag, 6. August 2020 | 5 | 74 |
| Freitag, 7. August 2020 | 1 | 75 |
| Montag, 10. August 2020 | 9 | 84 |
| Dienstag, 11. August 2020 | 12 | 96 |
| Mittwoch, 12. August 2020 | 7 | 103 |
| Donnerstag, 13. August 2020 | 7 | 110 |
| Freitag, 14. August 2020 | 9 | 119 |
| Montag, 17. August 2020 | 14 | 133 |
| Dienstag, 18. August 2020 | 6 | 139 |
| Mittwoch, 19. August 2020 | 4 | 143 |
| Donnerstag, 20. August 2020 | 2 | 145 |
| Freitag, 21. August 2020 | 2 | 147 |
| Montag, 24. August 2020 | 6 | 153 |
| Dienstag, 25. August 2020 | 2 | 155 |
| Mittwoch, 26. August 2020 | 2 | 157 |

| Datum | Neue Fälle | Gesamtzahl |
|--------------------------------|------------|------------|
| Donnerstag, 27. August 2020 | 1 | 158 |
| Freitag, 28. August 2020 | 1 | 159 |
| Montag, 31. August 2020 | 4 | 163 |
| Dienstag, 1. September 2020 | 3 | 166 |
| Mittwoch, 2. September 2020 | 1 | 167 |
| Donnerstag, 3. September 2020 | 1 | 168 |
| Freitag, 4. September 2020 | 2 | 170 |
| Montag, 7. September 2020 | 2 | 172 |
| Dienstag, 8. September 2020 | 0 | 172 |
| Mittwoch, 9. September 2020 | 2 | 174 |
| Donnerstag, 10. September 2020 | 0 | 174 |
| Freitag, 11. September 2020 | 0 | 174 |
| Montag, 14. September 2020 | 3 | 177 |
| Dienstag, 15. September 2020 | 1 | 178 |
| Mittwoch, 16. September 2020 | 1 | 179 |
| Donnerstag 17. September 2020 | 0 | 179 |

Arbeitsplatz

| Datum | Neue Fälle | Gesamtzahl |
|--------------------------|------------|------------|
| Donnerstag, 2. Juli 2020 | 13 | 13 |
| Freitag, 3. Juli 2020 | 1 | 14 |
| Montag, 6. Juli 2020 | 0 | 14 |
| Dienstag, 7. Juli 2020 | 1 | 15 |
| Mittwoch, 8. Juli 2020 | 0 | 15 |
| Donnerstag, 9. Juli 2020 | 0 | 15 |
| Freitag, 10. Juli 2020 | 0 | 15 |
| Montag, 13. Juli 2020 | 0 | 15 |
| Dienstag, 14. Juli 2020 | 0 | 15 |
| Mittwoch, 15. Juli 2020 | 2 | 17 |

| Datum | Neue Fälle | Gesamtzahl |
|-----------------------------|-------------------|-------------------|
| Donnerstag, 16. Juli 2020 | 3 | 20 |
| Freitag, 17. Juli 2020 | 2 | 22 |
| Montag, 20. Juli 2020 | 0 | 22 |
| Dienstag, 21. Juli 2020 | 2 | 24 |
| Mittwoch, 22. Juli 2020 | 0 | 24 |
| Donnerstag, 23. Juli 2020 | 1 | 25 |
| Freitag, 24. Juli 2020 | 0 | 25 |
| Montag, 27. Juli 2020 | 3 | 28 |
| Dienstag, 28. Juli 2020 | 0 | 28 |
| Mittwoch, 29. Juli 2020 | 1 | 29 |
| Donnerstag, 30. Juli 2020 | 2 | 31 |
| Freitag, 31. Juli 2020 | 1 | 32 |
| Montag, 3. August 2020 | 0 | 32 |
| Dienstag, 4. August 2020 | 1 | 33 |
| Mittwoch, 5. August 2020 | 0 | 33 |
| Donnerstag, 6. August 2020 | 0 | 33 |
| Freitag, 7. August 2020 | 0 | 33 |
| Montag, 10. August 2020 | 2 | 35 |
| Dienstag, 11. August 2020 | 2 | 37 |
| Mittwoch, 12. August 2020 | 3 | 40 |
| Donnerstag, 13. August 2020 | 1 | 41 |
| Freitag, 14. August 2020 | 0 | 41 |
| Montag, 17. August 2020 | 0 | 41 |
| Dienstag, 18. August 2020 | 1 | 42 |
| Mittwoch, 19. August 2020 | 0 | 42 |
| Donnerstag, 20. August 2020 | 1 | 43 |
| Freitag, 21. August 2020 | 3 | 46 |
| Montag, 24. August 2020 | 3 | 49 |
| Dienstag, 25. August 2020 | 1 | 50 |
| Mittwoch, 26. August 2020 | 1 | 51 |
| Donnerstag, 27. August 2020 | 0 | 51 |

| Datum | Neue Fälle | Gesamtzahl |
|-------------------------------------|--------------|---------------|
| Donnerstag, 27. August 2020 | 0 | 51 |
| Freitag, 28. August 2020 | 2 | 53 |
| Montag, 31. August 2020 | 1 | 54 |
| Dienstag, 1. September 2020 | 0 | 54 |
| Mittwoch, 2. September 2020 | 1 | 55 |
| Donnerstag, 3. September 2020 | 1 | 56 |
| Freitag, 4. September 2020 | 1 | 57 |
| Montag, 7. September 2020 | 2 | 59 |
| Dienstag, 8. September 2020 | 1 | 60 |
| Mittwoch, 9. September 2020 | 1 | 61 |
| Donnerstag, 10. September 2020 | 1 | 62 |
| Freitag, 11. September 2020 | 0 | 62 |
| Montag, 14. September 2020 | 0 | 62 |
| Dienstag, 15. September 2020 | 0 | 62 |
| Mittwoch, 16. September 2020 | 2 | 64 |
| Donnerstag 17. September 2020 | 2 | 66 |

Bekannte/Nachbarn

| Datum | Neue Fälle | Gesamtzahl |
|---------------------------|------------|------------|
| Donnerstag, 2. Juli 2020 | 4 | 4 |
| Freitag, 3. Juli 2020 | 0 | 4 |
| Montag, 6. Juli 2020 | 1 | 5 |
| Dienstag, 7. Juli 2020 | 0 | 5 |
| Mittwoch, 8. Juli 2020 | 0 | 5 |
| Donnerstag, 9. Juli 2020 | 0 | 5 |
| Freitag, 10. Juli 2020 | 0 | 5 |
| Montag, 13. Juli 2020 | 0 | 5 |
| Dienstag, 14. Juli 2020 | 0 | 5 |
| Mittwoch, 15. Juli 2020 | 0 | 5 |
| Donnerstag, 16. Juli 2020 | 0 | 5 |

| Freitag, 17. Juli 2020 Datum | 0 Neue Fälle | 5 Gesamtzahl |
|---------------------------------|-----------------|-----------------|
| Montag, 20. Juli 2020 | 0 | 5 |
| Dienstag, 21. Juli 2020 | 0 | 5 |
| Mittwoch, 22. Juli 2020 | 0 | 5 |
| Donnerstag, 23. Juli 2020 | 0 | 5 |
| Freitag, 24. Juli 2020 | 0 | 5 |
| Montag, 27. Juli 2020 | 0 | 5 |
| Dienstag, 28. Juli 2020 | 0 | 5 |
| Mittwoch, 29. Juli 2020 | 0 | 5 |
| Donnerstag, 30. Juli 2020 | 0 | 5 |
| Freitag, 31. Juli 2020 | 0 | 5 |
| Montag, 3. August 2020 | 0 | 5 |
| Dienstag, 4. August 2020 | 0 | 5 |
| Mittwoch, 5. August 2020 | 0 | 5 |
| Donnerstag, 6. August 2020 | 0 | 5 |
| Freitag, 7. August 2020 | 0 | 5 |
| Montag, 10. August 2020 | 0 | 5 |
| Dienstag, 11. August 2020 | 0 | 5 |
| Mittwoch, 12. August 2020 | 1 | 6 |
| Donnerstag, 13. August 2020 | 0 | 6 |
| Freitag, 14. August 2020 | 0 | 6 |
| Montag, 17. August 2020 | 1 | 7 |
| Dienstag, 18. August 2020 | 0 | 7 |
| Mittwoch, 19. August 2020 | 3 | 10 |
| Donnerstag, 20. August 2020 | 3 | 13 |
| Freitag, 21. August 2020 | 1 | 14 |
| Montag, 24. August 2020 | 2 | 16 |
| Dienstag, 25. August 2020 | 0 | 16 |
| Mittwoch, 26. August 2020 | 1 | 17 |
| Donnerstag, 27. August 2020 | 1 | 18 |
| Freitag, 28. August 2020 | 0 | 18 |
| Samstag, 29. August 2020 | 0 | 18 |
| Sonntag, 30. August 2020 | 0 | 18 |
| Montag, 31. August 2020 | 0 | 18 |

| Datum | Neue Fälle | Gesamtzahl |
|--------------------------------|-------------------|-------------------|
| Freitag, 28. August 2020 | 0 | 18 |
| Montag, 31. August 2020 | 0 | 18 |
| Dienstag, 1. September 2020 | 0 | 18 |
| Mittwoch, 2. September 2020 | 0 | 18 |
| Donnerstag, 3. September 2020 | 0 | 18 |
| Freitag, 4. September 2020 | 0 | 18 |
| Montag, 7. September 2020 | 1 | 19 |
| Dienstag, 8. September 2020 | 2 | 21 |
| Mittwoch, 9. September 2020 | 0 | 21 |
| Donnerstag, 10. September 2020 | 3 | 24 |
| Freitag, 11. September 2020 | 4 | 28 |
| Montag, 14. September 2020 | 0 | 28 |
| Dienstag, 15. September 2020 | 0 | 28 |
| Mittwoch, 16. September 2020 | 0 | 28 |
| Donnerstag 17. September 2020 | 0 | 28 |

Schule

| Datum | Neue Fälle | Gesamtzahl |
|---------------------------|-------------------|-------------------|
| Donnerstag, 2. Juli 2020 | 0 | 2 |
| Freitag, 3. Juli 2020 | 0 | 2 |
| Montag, 6. Juli 2020 | 0 | 2 |
| Dienstag, 7. Juli 2020 | 0 | 2 |
| Mittwoch, 8. Juli 2020 | 0 | 2 |
| Donnerstag, 9. Juli 2020 | 0 | 2 |
| Freitag, 10. Juli 2020 | 0 | 2 |
| Montag, 13. Juli 2020 | 1 | 3 |
| Dienstag, 14. Juli 2020 | 0 | 3 |
| Mittwoch, 15. Juli 2020 | 0 | 3 |
| Donnerstag, 16. Juli 2020 | 0 | 3 |
| Freitag, 17. Juli 2020 | 0 | 3 |

| Montag, 20. Juli 2020 Datum | 0 Neue Fälle | 3 Gesamtzahl |
|--------------------------------|-----------------|-----------------|
| Dienstag, 21. Juli 2020 | 0 | 3 |
| Mittwoch, 22. Juli 2020 | 0 | 3 |
| Donnerstag, 23. Juli 2020 | 0 | 3 |
| Freitag, 24. Juli 2020 | 0 | 3 |
| Montag, 27. Juli 2020 | 0 | 3 |
| Dienstag, 28. Juli 2020 | 0 | 3 |
| Mittwoch, 29. Juli 2020 | 0 | 3 |
| Donnerstag, 30. Juli 2020 | 0 | 3 |
| Freitag, 31. Juli 2020 | 0 | 3 |
| Montag, 3. August 2020 | 0 | 3 |
| Dienstag, 4. August 2020 | 0 | 3 |
| Mittwoch, 5. August 2020 | 0 | 3 |
| Donnerstag, 6. August 2020 | 0 | 3 |
| Freitag, 7. August 2020 | 0 | 3 |
| Montag, 10. August 2020 | 0 | 3 |
| Dienstag, 11. August 2020 | 0 | 3 |
| Mittwoch, 12. August 2020 | 0 | 3 |
| Donnerstag, 13. August 2020 | 0 | 3 |
| Freitag, 14. August 2020 | 0 | 3 |
| Montag, 17. August 2020 | 0 | 3 |
| Dienstag, 18. August 2020 | 0 | 3 |
| Mittwoch, 19. August 2020 | 0 | 3 |
| Donnerstag, 20. August 2020 | 0 | 3 |
| Freitag, 21. August 2020 | 0 | 3 |
| Montag, 24. August 2020 | 1 | 4 |
| Dienstag, 25. August 2020 | 1 | 5 |
| Mittwoch, 26. August 2020 | 1 | 6 |
| Donnerstag, 27. August 2020 | 1 | 7 |
| Freitag, 28. August 2020 | 0 | 7 |

| Datum | Neue Fälle | Gesamtzahl |
|--------------------------------|-------------------|-------------------|
| Montag, 31. August 2020 | 5 | 12 |
| Dienstag, 1. September 2020 | 0 | 12 |
| Mittwoch, 2. September 2020 | 0 | 12 |
| Donnerstag, 3. September 2020 | 0 | 12 |
| Freitag, 4. September 2020 | 1 | 13 |
| Montag, 7. September 2020 | 1 | 14 |
| Dienstag, 8. September 2020 | 0 | 14 |
| Mittwoch, 9. September 2020 | 1 | 15 |
| Donnerstag, 10. September 2020 | 3 | 18 |
| Freitag, 11. September 2020 | 8 | 26 |
| Montag, 14. September 2020 | 2 | 28 |
| Dienstag, 15. September 2020 | 7 | 35 |
| Mittwoch, 16. September 2020 | 1 | 36 |
| Donnerstag 17. September 2020 | 0 | 36 |

Club/Bar

| Datum | Neue Fälle | Gesamtzahl |
|---------------------------|-------------------|-------------------|
| Donnerstag, 2. Juli 2020 | 13 | 13 |
| Freitag, 3. Juli 2020 | 0 | 13 |
| Montag, 6. Juli 2020 | 0 | 13 |
| Dienstag, 7. Juli 2020 | 0 | 13 |
| Mittwoch, 8. Juli 2020 | 0 | 13 |
| Donnerstag, 9. Juli 2020 | 0 | 13 |
| Freitag, 10. Juli 2020 | 0 | 13 |
| Montag, 13. Juli 2020 | 0 | 13 |
| Dienstag, 14. Juli 2020 | 0 | 13 |
| Mittwoch, 15. Juli 2020 | 0 | 13 |
| Donnerstag, 16. Juli 2020 | 0 | 13 |
| Freitag, 17. Juli 2020 | 0 | 13 |
| Montag, 20. Juli 2020 | 0 | 13 |

| Dienstag, 21. Juli 2020 Datum | 0 Neue Fälle | 13 Gesamtzahl |
|----------------------------------|-----------------|------------------|
| Mittwoch, 22. Juli 2020 | 0 | 13 |
| Donnerstag, 23. Juli 2020 | 0 | 13 |
| Freitag, 24. Juli 2020 | 0 | 13 |
| Montag, 27. Juli 2020 | 0 | 13 |
| Dienstag, 28. Juli 2020 | 0 | 13 |
| Mittwoch, 29. Juli 2020 | 0 | 13 |
| Donnerstag, 30. Juli 2020 | 0 | 13 |
| Freitag, 31. Juli 2020 | 0 | 13 |
| Montag, 3. August 2020 | 0 | 13 |
| Dienstag, 4. August 2020 | 0 | 13 |
| Mittwoch, 5. August 2020 | 0 | 13 |
| Donnerstag, 6. August 2020 | 0 | 13 |
| Freitag, 7. August 2020 | 0 | 13 |
| Montag, 10. August 2020 | 0 | 13 |
| Dienstag, 11. August 2020 | 0 | 13 |
| Mittwoch, 12. August 2020 | 0 | 13 |
| Donnerstag, 13. August 2020 | 0 | 13 |
| Freitag, 14. August 2020 | 1 | 14 |
| Montag, 17. August 2020 | 1 | 15 |
| Dienstag, 18. August 2020 | 0 | 15 |
| Mittwoch, 19. August 2020 | 2 | 17 |
| Donnerstag, 20. August 2020 | 2 | 19 |
| Freitag, 21. August 2020 | 0 | 19 |
| Montag, 24. August 2020 | 3 | 22 |
| Dienstag, 25. August 2020 | 0 | 22 |
| Mittwoch, 26. August 2020 | 1 | 23 |
| Donnerstag, 27. August 2020 | 0 | 23 |
| Freitag, 28. August 2020 | 0 | 23 |
| Montag, 31. August 2020 | 0 | 23 |

| Dienstag, 1. September 2020 Datum | 1 Neue Fälle | 24 Gesamtzahl |
|--------------------------------------|-----------------|------------------|
| Mittwoch, 2. September 2020 | 0 | 24 |
| Donnerstag, 3. September 2020 | 0 | 24 |
| Freitag, 4. September 2020 | 0 | 24 |
| Montag, 7. September 2020 | 0 | 24 |
| Dienstag, 8. September 2020 | 0 | 24 |
| Mittwoch, 9. September 2020 | 0 | 24 |
| Donnerstag, 10. September 2020 | 0 | 24 |
| Freitag, 11. September 2020 | 0 | 24 |
| Montag, 14. September 2020 | 0 | 24 |
| Dienstag, 15. September 2020 | 0 | 24 |
| Mittwoch, 16. September 2020 | 0 | 24 |
| Donnerstag 17. September 2020 | 0 | 24 |

Heime

| Datum | Neue Fälle | Gesamtzahl |
|----------------------------|------------|------------|
| Montag, 20. Juli 2020 | 2 | 2 |
| Dienstag, 21. Juli 2020 | 2 | 4 |
| Mittwoch, 22. Juli 2020 | 1 | 5 |
| Donnerstag, 23. Juli 2020 | 0 | 5 |
| Freitag, 24. Juli 2020 | 0 | 5 |
| Montag, 27. Juli 2020 | 0 | 5 |
| Dienstag, 28. Juli 2020 | 0 | 5 |
| Mittwoch, 29. Juli 2020 | 0 | 5 |
| Donnerstag, 30. Juli 2020 | 0 | 5 |
| Freitag, 31. Juli 2020 | 0 | 5 |
| Montag, 3. August 2020 | 0 | 5 |
| Dienstag, 4. August 2020 | 0 | 5 |
| Mittwoch, 5. August 2020 | 0 | 5 |
| Donnerstag, 6. August 2020 | 0 | 5 |

| Datum , 7. August 2020 | Neue Fälle | Gesamtzahl |
|--------------------------------|-------------------|-------------------|
| Montag, 10. August 2020 | 0 | 5 |
| Dienstag, 11. August 2020 | 0 | 5 |
| Mittwoch, 12. August 2020 | 0 | 5 |
| Donnerstag, 13. August 2020 | 0 | 5 |
| Freitag, 14. August 2020 | 0 | 5 |
| Montag, 17. August 2020 | 0 | 5 |
| Dienstag, 18. August 2020 | 0 | 5 |
| Mittwoch, 19. August 2020 | 0 | 5 |
| Donnerstag, 20. August 2020 | 0 | 5 |
| Freitag, 21. August 2020 | 0 | 5 |
| Montag, 24. August 2020 | 2 | 7 |
| Dienstag, 25. August 2020 | 1 | 8 |
| Mittwoch, 26. August 2020 | 1 | 9 |
| Donnerstag, 27. August 2020 | 0 | 9 |
| Freitag, 28. August 2020 | 0 | 9 |
| Montag, 31. August 2020 | 0 | 9 |
| Dienstag, 1. September 2020 | 0 | 9 |
| Mittwoch, 2. September 2020 | 0 | 9 |
| Donnerstag, 3. September 2020 | 0 | 9 |
| Freitag, 4. September 2020 | 0 | 9 |
| Montag, 7. September 2020 | 0 | 9 |
| Dienstag, 8. September 2020 | 0 | 9 |
| Mittwoch, 9. September 2020 | 0 | 9 |
| Donnerstag, 10. September 2020 | 0 | 9 |
| Freitag, 11. September 2020 | 0 | 9 |
| Montag, 14. September 2020 | 0 | 9 |
| Dienstag, 15. September 2020 | 0 | 9 |
| Mittwoch, 16. September 2020 | 0 | 9 |
| Donnerstag 17. September 2020 | 0 | 9 |

Veranstaltung privat

| Datum | Neue Fälle | Gesamtzahl |
|----------------------------|------------|------------|
| Donnerstag, 2. Juli 2020 | 1 | 1 |
| Freitag, 3. Juli 2020 | 0 | 1 |
| Montag, 6. Juli 2020 | 0 | 1 |
| Dienstag, 7. Juli 2020 | 0 | 1 |
| Mittwoch, 8. Juli 2020 | 0 | 1 |
| Donnerstag, 9. Juli 2020 | 0 | 1 |
| Freitag, 10. Juli 2020 | 0 | 1 |
| Montag, 13. Juli 2020 | 0 | 1 |
| Dienstag, 14. Juli 2020 | 0 | 1 |
| Mittwoch, 15. Juli 2020 | 0 | 1 |
| Donnerstag, 16. Juli 2020 | 0 | 1 |
| Freitag, 17. Juli 2020 | 0 | 1 |
| Montag, 20. Juli 2020 | 0 | 1 |
| Dienstag, 21. Juli 2020 | 0 | 1 |
| Mittwoch, 22. Juli 2020 | 0 | 1 |
| Donnerstag, 23. Juli 2020 | 0 | 1 |
| Freitag, 24. Juli 2020 | 0 | 1 |
| Montag, 27. Juli 2020 | 0 | 1 |
| Dienstag, 28. Juli 2020 | 0 | 1 |
| Mittwoch, 29. Juli 2020 | 0 | 1 |
| Donnerstag, 30. Juli 2020 | 1 | 2 |
| Freitag, 31. Juli 2020 | 2 | 4 |
| Montag, 3. August 2020 | 0 | 4 |
| Dienstag, 4. August 2020 | 0 | 4 |
| Mittwoch, 5. August 2020 | 0 | 4 |
| Donnerstag, 6. August 2020 | 0 | 4 |
| Freitag, 7. August 2020 | 0 | 4 |

| Datum | Neue Fälle | Gesamtzahl |
|--------------------------------|-------------------|-------------------|
| Montag, 10. August 2020 | 0 | 4 |
| Dienstag, 11. August 2020 | 0 | 4 |
| Mittwoch, 12. August 2020 | 0 | 4 |
| Donnerstag, 13. August 2020 | 0 | 4 |
| Freitag, 14. August 2020 | 0 | 4 |
| Montag, 17. August 2020 | 0 | 4 |
| Dienstag, 18. August 2020 | 1 | 5 |
| Mittwoch, 19. August 2020 | 0 | 5 |
| Donnerstag, 20. August 2020 | 0 | 5 |
| Freitag, 21. August 2020 | 0 | 5 |
| Montag, 24. August 2020 | 0 | 5 |
| Dienstag, 25. August 2020 | 1 | 6 |
| Mittwoch, 26. August 2020 | 0 | 6 |
| Donnerstag, 27. August 2020 | 0 | 6 |
| Freitag, 28. August 2020 | 0 | 6 |
| Montag, 31. August 2020 | 0 | 6 |
| Dienstag, 1. September 2020 | 0 | 6 |
| Mittwoch, 2. September 2020 | 0 | 6 |
| Donnerstag, 3. September 2020 | 0 | 6 |
| Freitag, 4. September 2020 | 0 | 6 |
| Montag, 7. September 2020 | 0 | 6 |
| Dienstag, 8. September 2020 | 0 | 6 |
| Mittwoch, 9. September 2020 | 0 | 6 |
| Donnerstag, 10. September 2020 | 0 | 6 |
| Freitag, 11. September 2020 | 0 | 6 |
| Montag, 14. September 2020 | 1 | 7 |
| Dienstag, 15. September 2020 | 6 | 13 |
| Mittwoch, 16. September 2020 | 1 | 14 |
| Donnerstag 17. September 2020 | 2 | 16 |

Restaurant/Lokal

| Datum | Neue Fälle | Gesamtzahl |
|----------------------------|------------|------------|
| Donnerstag, 2. Juli 2020 | 3 | 3 |
| Freitag, 3. Juli 2020 | 0 | 3 |
| Montag, 6. Juli 2020 | 0 | 3 |
| Dienstag, 7. Juli 2020 | 0 | 3 |
| Mittwoch, 8. Juli 2020 | 0 | 3 |
| Donnerstag, 9. Juli 2020 | 0 | 3 |
| Freitag, 10. Juli 2020 | 0 | 3 |
| Montag, 13. Juli 2020 | 0 | 3 |
| Dienstag, 14. Juli 2020 | 0 | 3 |
| Mittwoch, 15. Juli 2020 | 1 | 4 |
| Donnerstag, 16. Juli 2020 | 0 | 4 |
| Freitag, 17. Juli 2020 | 0 | 4 |
| Montag, 20. Juli 2020 | 0 | 4 |
| Dienstag, 21. Juli 2020 | 0 | 4 |
| Mittwoch, 22. Juli 2020 | 0 | 4 |
| Donnerstag, 23. Juli 2020 | 0 | 4 |
| Freitag, 24. Juli 2020 | 0 | 4 |
| Montag, 27. Juli 2020 | 0 | 4 |
| Dienstag, 28. Juli 2020 | 0 | 4 |
| Mittwoch, 29. Juli 2020 | 0 | 4 |
| Donnerstag, 30. Juli 2020 | 0 | 4 |
| Freitag, 31. Juli 2020 | 0 | 4 |
| Montag, 3. August 2020 | 0 | 4 |
| Dienstag, 4. August 2020 | 0 | 4 |
| Mittwoch, 5. August 2020 | 0 | 4 |
| Donnerstag, 6. August 2020 | 0 | 4 |
| Freitag, 7. August 2020 | 0 | 4 |
| Montag, 10. August 2020 | 0 | 4 |

| Datum | Neue Fälle | Gesamtzahl |
|--------------------------------|------------|------------|
| Dienstag, 11. August 2020 | 0 | 4 |
| Mittwoch, 12. August 2020 | 0 | 4 |
| Donnerstag, 13. August 2020 | 0 | 4 |
| Freitag, 14. August 2020 | 0 | 4 |
| Montag, 17. August 2020 | 0 | 4 |
| Dienstag, 18. August 2020 | 1 | 5 |
| Mittwoch, 19. August 2020 | 0 | 5 |
| Donnerstag, 20. August 2020 | 0 | 5 |
| Freitag, 21. August 2020 | 0 | 5 |
| Montag, 24. August 2020 | 0 | 5 |
| Dienstag, 25. August 2020 | 0 | 5 |
| Mittwoch, 26. August 2020 | 0 | 5 |
| Donnerstag, 27. August 2020 | 0 | 5 |
| Freitag, 28. August 2020 | 0 | 5 |
| Montag, 31. August 2020 | 0 | 5 |
| Dienstag, 1. September 2020 | 0 | 5 |
| Mittwoch, 2. September 2020 | 0 | 5 |
| Donnerstag, 3. September 2020 | 0 | 5 |
| Freitag, 4. September 2020 | 0 | 5 |
| Montag, 7. September 2020 | 0 | 5 |
| Dienstag, 8. September 2020 | 0 | 5 |
| Mittwoch, 9. September 2020 | 0 | 5 |
| Donnerstag, 10. September 2020 | 0 | 5 |
| Freitag, 11. September 2020 | 0 | 5 |
| Montag, 14. September 2020 | 0 | 5 |
| Dienstag, 15. September 2020 | 0 | 5 |
| Mittwoch, 16. September 2020 | 0 | 5 |
| Donnerstag 17. September 2020 | 0 | 5 |

| Datum | Neue Fälle | Gesamtzahl |
|----------------------------|------------|------------|
| Donnerstag, 2. Juli 2020 | 1 | 1 |
| Freitag, 3. Juli 2020 | 0 | 1 |
| Montag, 6. Juli 2020 | 0 | 1 |
| Dienstag, 7. Juli 2020 | 0 | 1 |
| Mittwoch, 8. Juli 2020 | 0 | 1 |
| Donnerstag, 9. Juli 2020 | 0 | 1 |
| Freitag, 10. Juli 2020 | 0 | 1 |
| Montag, 13. Juli 2020 | 0 | 1 |
| Dienstag, 14. Juli 2020 | 0 | 1 |
| Mittwoch, 15. Juli 2020 | 0 | 1 |
| Donnerstag, 16. Juli 2020 | 0 | 1 |
| Freitag, 17. Juli 2020 | 0 | 1 |
| Montag, 20. Juli 2020 | 0 | 1 |
| Dienstag, 21. Juli 2020 | 0 | 1 |
| Mittwoch, 22. Juli 2020 | 0 | 1 |
| Donnerstag, 23. Juli 2020 | 0 | 1 |
| Freitag, 24. Juli 2020 | 0 | 1 |
| Montag, 27. Juli 2020 | 0 | 1 |
| Dienstag, 28. Juli 2020 | 0 | 1 |
| Mittwoch, 29. Juli 2020 | 0 | 1 |
| Donnerstag, 30. Juli 2020 | 0 | 1 |
| Freitag, 31. Juli 2020 | 0 | 1 |
| Montag, 3. August 2020 | 0 | 1 |
| Dienstag, 4. August 2020 | 1 | 2 |
| Mittwoch, 5. August 2020 | 0 | 2 |
| Donnerstag, 6. August 2020 | 0 | 2 |
| Freitag, 7. August 2020 | 0 | 2 |
| Montag, 10. August 2020 | 0 | 2 |
| Dienstag, 11. August 2020 | 0 | 2 |

| Datum | Neue Fälle | Gesamtzahl |
|--------------------------------|------------|------------|
| Mittwoch, 12. August 2020 | 0 | 2 |
| Donnerstag, 13. August 2020 | 0 | 2 |
| Freitag, 14. August 2020 | 0 | 2 |
| Montag, 17. August 2020 | 0 | 2 |
| Dienstag, 18. August 2020 | 0 | 2 |
| Mittwoch, 19. August 2020 | 0 | 2 |
| Donnerstag, 20. August 2020 | 0 | 2 |
| Freitag, 21. August 2020 | 0 | 2 |
| Montag, 24. August 2020 | 0 | 2 |
| Dienstag, 25. August 2020 | 0 | 2 |
| Mittwoch, 26. August 2020 | 0 | 2 |
| Donnerstag, 27. August 2020 | 0 | 2 |
| Freitag, 28. August 2020 | 0 | 2 |
| Montag, 31. August 2020 | 0 | 2 |
| Dienstag, 1. September 2020 | 0 | 2 |
| Mittwoch, 2. September 2020 | 0 | 2 |
| Donnerstag, 3. September 2020 | 0 | 2 |
| Freitag, 4. September 2020 | 0 | 2 |
| Montag, 7. September 2020 | 0 | 2 |
| Dienstag, 8. September 2020 | 0 | 2 |
| Mittwoch, 9. September 2020 | 0 | 2 |
| Donnerstag, 10. September 2020 | 0 | 2 |
| Freitag, 11. September 2020 | 0 | 2 |
| Montag, 14. September 2020 | 0 | 2 |
| Dienstag, 15. September 2020 | 0 | 2 |
| Mittwoch, 16. September 2020 | 0 | 2 |
| Donnerstag 17. September 2020 | 0 | 2 |

Arzt/Spital

Datum Neue Fälle Gesamtzahl

| Datum | Neue Fälle | Gesamtzahl |
|----------------------------|------------|------------|
| Donnerstag, 2. Juli 2020 | 1 | 1 |
| Freitag, 3. Juli 2020 | 0 | 1 |
| Montag, 6. Juli 2020 | 0 | 1 |
| Dienstag, 7. Juli 2020 | 0 | 1 |
| Mittwoch, 8. Juli 2020 | 0 | 1 |
| Donnerstag, 9. Juli 2020 | 0 | 1 |
| Freitag, 10. Juli 2020 | 0 | 1 |
| Montag, 13. Juli 2020 | 0 | 1 |
| Dienstag, 14. Juli 2020 | 0 | 1 |
| Mittwoch, 15. Juli 2020 | 0 | 1 |
| Donnerstag, 16. Juli 2020 | 0 | 1 |
| Freitag, 17. Juli 2020 | 0 | 1 |
| Montag, 20. Juli 2020 | 0 | 1 |
| Dienstag, 21. Juli 2020 | 0 | 1 |
| Mittwoch, 22. Juli 2020 | 0 | 1 |
| Donnerstag, 23. Juli 2020 | 0 | 1 |
| Freitag, 24. Juli 2020 | 0 | 1 |
| Montag, 27. Juli 2020 | 0 | 1 |
| Dienstag, 28. Juli 2020 | 0 | 1 |
| Mittwoch, 29. Juli 2020 | 0 | 1 |
| Donnerstag, 30. Juli 2020 | 0 | 1 |
| Freitag, 31. Juli 2020 | 0 | 1 |
| Montag, 3. August 2020 | 0 | 1 |
| Dienstag, 4. August 2020 | 0 | 1 |
| Mittwoch, 5. August 2020 | 0 | 1 |
| Donnerstag, 6. August 2020 | 0 | 1 |
| Freitag, 7. August 2020 | 0 | 1 |
| Montag, 10. August 2020 | 0 | 1 |
| Dienstag, 11. August 2020 | 0 | 1 |
| Mittwoch, 12. August 2020 | 0 | 1 |

| Datum | Neue Fälle | Gesamtzahl |
|--------------------------------|------------|------------|
| Donnerstag, 13. August 2020 | 0 | 1 |
| Freitag, 14. August 2020 | 0 | 1 |
| Montag, 17. August 2020 | 0 | 1 |
| Dienstag, 18. August 2020 | 0 | 1 |
| Mittwoch, 19. August 2020 | 0 | 1 |
| Donnerstag, 20. August 2020 | 0 | 1 |
| Freitag, 21. August 2020 | 0 | 1 |
| Montag, 24. August 2020 | 0 | 1 |
| Dienstag, 25. August 2020 | 0 | 1 |
| Mittwoch, 26. August 2020 | 0 | 1 |
| Donnerstag, 27. August 2020 | 0 | 1 |
| Freitag, 28. August 2020 | 0 | 1 |
| Montag, 31. August 2020 | 0 | 1 |
| Dienstag, 1. September 2020 | 0 | 1 |
| Mittwoch, 2. September 2020 | 0 | 1 |
| Donnerstag, 3. September 2020 | 0 | 1 |
| Freitag, 4. September 2020 | 0 | 1 |
| Montag, 7. September 2020 | 0 | 1 |
| Dienstag, 8. September 2020 | 0 | 1 |
| Mittwoch, 9. September 2020 | 0 | 1 |
| Donnerstag, 10. September 2020 | 0 | 1 |
| Freitag, 11. September 2020 | 0 | 1 |
| Montag, 14. September 2020 | 0 | 1 |
| Dienstag, 15. September 2020 | 0 | 1 |
| Mittwoch, 16. September 2020 | 0 | 1 |
| Donnerstag 17. September 2020 | 0 | 1 |

Geschäfte und Läden

| Datum | Neue Fälle | Gesamtzahl |
|----------------------------|------------|------------|
| Montag, 14. September 2020 | 0 | 0 |

| | | |
|---|-------------------|-------------------|
| montag, 14. September 2020 | 0 | 0 |
| Datum | Neue Fälle | Gesamtzahl |
| Dienstag, 15. September 2020 | 0 | 0 |
| Mittwoch, 16. September 2020 | 0 | 0 |
| Donnerstag 17. September 2020 | 0 | 0 |

Hinweis Ansteckungsorte

Die tägliche Publikation läuft seit dem 2.7.2020. Für den Zeitraum 11.5.–1.7.2020 steht keine Tagesstatistik zur Verfügung. Am 31. Juli 2020 wurde eine Korrektur vorgenommen, die hauptsächlich die Kategorie "Einreise Ausland" (+31) betraf.

5. Daten SwissCovid App

SwissCovid App

Daten von Donnerstag 17. September 2020

| Covidcodes | Neue Fälle | Gesamtzahl seit 2. Juli 2020 |
|---|------------|------------------------------|
| Abgegebene Freigabecodes für die SwissCovid App | 3 | 140 |

6. Daten Einreise

Quarantäne nach Einreise

Daten von Donnerstag 17. September 2020

| Einreise | Neue Fälle | Aktuell betreute Personen | Gesamtzahl seit 6. Juli 2020 |
|------------------------------------|------------|---------------------------|------------------------------|
| Eingereiste Personen in Quarantäne | 62 | 751 | 7'741 |

Einreise nach Verkehrsmittel (aus Risikogebieten)

Daten von Donnerstag 17. September 2020

| Reisewege | Einreise nach Verkehrsmittel seit 10. Juli 2020 |
|------------------------|---|
| Flugzeug | 4'921 |
| Auto/Privatfahrzeug | 2'343 |
| Car/Bus | 427 |
| Zug | 21 |
| Unbekannt/Andere | 29 |
| Total Einreisen | 7'741 |

Einreise nach Regionen

Daten von Donnerstag 17. September 2020

| Regionen | Einreise nach Region seit 10. Juli 2020 |
|--|---|
| Südeuropa | 5'857 |
| Westeuropa | 27 |
| Osteuropa | 191 |
| Westasien | 71 |
| Südasien | 17 |
| Nord-, Mittel- und Lateinamerika | 271 |
| Südamerika | 138 |
| Afrika | 4 |
| Andere | 8 |
| Einreisen aus Ländern, die nicht mehr auf der Liste des BAG sind | 1'157 |
| Total Einreisen | 7'741 |

Hinweis geographische Regionen

Geographische Regionen gemäss [Einteilung der Statistikabteilung der Vereinten Nationen](#) (Kosovo ist nicht in der Einteilung der UNO aufgeführt, ist hier aber Südeuropa zugeteilt).

Update 5.8.20.: Die Länder Nord-, Mittel- und Lateinamerikas wurden zusammengefasst. Mexiko war am 4.8. fälschlicherweise Nordamerika zugeordnet.

Die geographischen Regionen beinhalten alle Länder, die auf der aktuellen [Liste der Staaten oder Gebiete mit erhöhtem Infektionsrisiko](#) des BAG sind.

7. Lagebulletins

Diese Bulletins dienten von Februar bis Juni 2020 dazu, regelmässig über Tätigkeiten und geplante Massnahmen der verschiedenen kantonalen Stellen im Zusammenhang mit dem Coronavirus zu informieren. Im Vordergrund stand nicht die rasche Information, sondern der Informationsgleichstand aller beteiligten und interessierten Stellen.

Das Bulletin 65 vom Donnerstag, 18. Juni 2020 war das letzte Lagebulletin der Task Force Coronavirus (TFC). Mit der Aufhebung der Notlage im Kanton Aargau per Freitag, 19. Juni 2020 um Mitternacht wurde die TFC aufgelöst.

Lagebulletins Juni

[Bulletin 65 vom Donnerstag, 18. Juni 2020, 14.45 Uhr \(PDF, 6 Seiten, 1.4 MB\)](#)

[Bulletin 64 vom Donnerstag, 11. Juni 2020, 14.45 Uhr \(PDF, 5 Seiten, 1.3 MB\)](#)

[Bulletin 63 vom Montag, 8. Juni 2020, 14.45 Uhr \(PDF, 4 Seiten, 1.0 MB\)](#)

 [Bulletin 62 vom Donnerstag, 4. Juni 2020, 14.45 Uhr \(PDF, 4 Seiten, 1.0 MB\)](#)

 [Bulletin 61 vom Dienstag, 2. Juni 2020, 14.45 Uhr \(PDF, 4 Seiten, 1.2 MB\)](#)

Lagebulletins Mai

 [Bulletin 60 vom Donnerstag, 28. Mai 2020, 14.45 Uhr \(PDF, 6 Seiten, 1.3 MB\)](#)

 [Bulletin 59 vom Montag, 25. Mai 2020, 14.45 Uhr \(PDF, 3 Seiten, 85 KB\)](#)

 [Bulletin 58 vom Mittwoch, 20. Mai 2020, 14.45 Uhr \(PDF, 4 Seiten, 1.0 MB\)](#)

 [Bulletin 57 vom Dienstag, 19. Mai 2020, 14.45 Uhr \(PDF, 3 Seiten, 912 KB\)](#)

 [Bulletin 56 vom Montag 18. Mai 2020, 14.45 Uhr \(PDF, 3 Seiten, 147 KB\)](#)

 [Bulletin 55, ausserordentliche Ergänzung, vom Freitag, 15. März 2020, 17.45 Uhr \(PDF, 3 Seiten, 913 KB\)](#)

 [Bulletin 55 vom Freitag 15. Mai 2020, 14.45 Uhr \(PDF, 3 Seiten, 681 KB\)](#)

 [Bulletin 54 vom Donnerstag 14. Mai 2020, 14.45 Uhr \(PDF, 4 Seiten, 1.2 MB\)](#)

 [Bulletin 53 vom Mittwoch, 13. Mai 2020, 14.45 Uhr \(PDF, 3 Seiten, 803 KB\)](#)

 [Bulletin 52 vom Dienstag, 12. Mai 2020, 14.45 Uhr \(PDF, 5 Seiten, 1.1 MB\)](#)

 [Bulletin 51 vom Montag, 11. Mai 2020, 14.45 Uhr \(PDF, 4 Seiten, 1.0 MB\)](#)

 [Bulletin 50 vom Freitag, 8. Mai 2020, 14.45 Uhr \(PDF, 6 Seiten, 1.5 MB\)](#)

 [Bulletin 49 vom Donnerstag, 7. Mai 2020, 14.45 Uhr \(PDF, 4 Seiten, 1.2 MB\)](#)

 [Bulletin 48 vom Mittwoch, 6. Mai 2020, 14.45 Uhr \(PDF, 5 Seiten, 1.0 MB\)](#)

 [Bulletin 47 vom Dienstag, 5. Mai 2020, 14.45 Uhr \(PDF, 4 Seiten, 158 KB\)](#)

 [Bulletin 46 vom Montag, 4. Mai 2020, 14.45 Uhr \(PDF, 3 Seiten, 1.0 MB\)](#)

 [Bulletin 45 vom Freitag, 1. Mai 2020, 14.45 Uhr \(PDF, 4 Seiten, 1.1 MB\)](#)

Lagebulletins April

 [Bulletin 44 vom Donnerstag, 30. April 2020, 14.45 Uhr \(PDF, 3 Seiten, 944 KB\)](#)

 [Bulletin 43 vom Mittwoch, 29. April 2020, 14.45 Uhr \(PDF, 3 Seiten, 36 KB\)](#)

 [Bulletin 42 vom Dienstag, 28. April 2020, 14.45 Uhr \(PDF, 3 Seiten, 34 KB\)](#)

 [Bulletin 41 vom Montag, 27. April 2020, 14.45 Uhr \(PDF, 3 Seiten, 35 KB\)](#)

 [Bulletin 40 vom Freitag, 24. April 2020, 14.45 Uhr \(PDF, 3 Seiten, 44 KB\)](#)

 [Bulletin 39 vom Donnerstag, 23. April 2020, 14.45 Uhr \(PDF, 3 Seiten, 161 KB\)](#)

 [Bulletin 38 vom Mittwoch, 22. April 2020, 14.45 Uhr \(PDF, 3 Seiten, 690 KB\)](#)

 [Bulletin 37 vom Dienstag, 21. April 2020, 14.45 Uhr \(PDF, 3 Seiten, 719 KB\)](#)

 [Bulletin 36 vom Montag, 20. April 2020, 14.45 Uhr \(PDF, 3 Seiten, 867 KB\)](#)

 [Bulletin 35 vom Freitag, 17. April 2020, 14.45 Uhr \(PDF, 3 Seiten, 100 KB\)](#)

 [Bulletin 34 vom Donnerstag, 16. April 2020, 14.45 Uhr \(PDF, 3 Seiten, 91 KB\)](#)

 [Bulletin 33 vom Mittwoch, 15. April 2020, 14.45 Uhr \(PDF, 3 Seiten, 63 KB\)](#)

 [Bulletin 32 vom Dienstag, 14. April 2020, 14.45 Uhr \(PDF, 3 Seiten, 163 KB\)](#)

 [Bulletin 31 vom Samstag, 11. April 2020, 17 Uhr \(PDF, 3 Seiten, 161 KB\)](#)

 [Bulletin 30 vom Donnerstag, 9. April 2020, 14.45 Uhr \(PDF, 3 Seiten, 91 KB\)](#)

 [Bulletin 29 vom Mittwoch, 8. April 2020, 14.45 Uhr \(PDF, 3 Seiten, 91 KB\)](#)

 [Bulletin 28 vom Dienstag, 7. April 2020, 14.45 Uhr \(PDF, 3 Seiten, 96 KB\)](#)

 [Bulletin 27 vom Montag, 6. April 2020, 15 Uhr \(PDF, 3 Seiten, 91 KB\)](#)

 [Bulletin 26 vom Freitag, 3. April 2020, 15 Uhr \(PDF, 3 Seiten, 70 KB\)](#)

 [Bulletin 25 vom Donnerstag, 2. April 2020, 15 Uhr \(PDF, 3 Seiten, 67 KB\)](#)

 [Bulletin 24 vom Mittwoch, 1. April 2020, 15 Uhr \(PDF, 3 Seiten, 89 KB\)](#)

Lagebulletins März

 [Bulletin 23 vom Dienstag, 31. März 2020, 15 Uhr \(PDF, 3 Seiten, 792 KB\)](#)

 [Bulletin 22 vom Montag, 30. März 2020, 15 Uhr \(PDF, 3 Seiten, 911 KB\)](#)

 [Bulletin 21 vom Freitag, 27. März 2020, 15 Uhr \(PDF, 3 Seiten, 740 KB\)](#)

 [Bulletin 20 vom Donnerstag, 26. März 2020, 15 Uhr \(PDF, 3 Seiten, 1.0 MB\)](#)

 [Bulletin 19 vom Mittwoch, 25. März 2020, 15 Uhr \(PDF, 3 Seiten, 1.2 MB\)](#)

 [Bulletin 18 vom Dienstag, 24. März 2020, 15 Uhr \(PDF, 3 Seiten, 1.0 MB\)](#)

- [PDF](#) Bulletin 17 vom Montag, 23. März 2020, 15 Uhr (PDF, 3 Seiten, 937 KB)
- [PDF](#) Bulletin 16 vom Freitag, 20. März 2020, 15 Uhr (PDF, 3 Seiten, 38 KB)
- [PDF](#) Bulletin 15 vom Donnerstag, 19. März 2020, 15 Uhr (PDF, 3 Seiten, 919 KB)
- [PDF](#) Bulletin 14 vom Mittwoch, 18. März 2020, 16 Uhr (PDF, 3 Seiten, 899 KB)
- [PDF](#) Bulletin 13 vom Dienstag, 17. März 2020, 16 Uhr (PDF, 3 Seiten, 35 KB)
- [PDF](#) Bulletin 12, ausserordentliche Ergänzung, vom Montag, 16. März 2020, 19.30 Uhr (PDF, 3 Seiten, 743 KB)
- [PDF](#) Bulletin 12 vom Montag, 16. März 2020, 15 Uhr (PDF, 3 Seiten, 38 KB)
- [PDF](#) Bulletin 11 vom Freitag, 13. März 2020, 15 Uhr (PDF, 3 Seiten, 1.0 MB)
- [PDF](#) Bulletin 10 vom Donnerstag, 12. März 2020, 15 Uhr (PDF, 3 Seiten, 38 KB)
- [PDF](#) Bulletin 9 vom Mittwoch, 11. März 2020, 15 Uhr (PDF, 35 KB)
- [PDF](#) Bulletin 8 vom Dienstag, 10. März 2020, 15 Uhr (PDF, 2 Seiten, 634 KB)
- [PDF](#) Bulletin 7 vom Montag, 9. März 2020, 15 Uhr (PDF, 3 Seiten, 40 KB)
- [PDF](#) Bulletin 6 vom Freitag, 6. März 2020, 15 Uhr (PDF, 3 Seiten, 42 KB)
- [PDF](#) Bulletin 5 vom Donnerstag, 5. März 2020, 15 Uhr (PDF, 3 Seiten, 1.3 MB)
- [PDF](#) Bulletin 4 vom Mittwoch, 4. März 2020, 15 Uhr (PDF, 2 Seiten, 867 KB)
- [PDF](#) Bulletin 3 vom Dienstag, 3. März 2020, 15 Uhr (PDF, 2 Seiten, 905 KB)
- [PDF](#) Bulletin 2 vom Montag, 2. März 2020, 18 Uhr (PDF, 3 Seiten, 158 KB)

Lagebulletins Februar

- [PDF](#) Bulletin 2 a.o. vom Freitag, 28. Februar 2020, 17.30 Uhr (PDF, 424 KB)
- [PDF](#) Bulletin 1 vom Freitag, 28. Februar 2020, 10 Uhr (PDF, 3 Seiten, 1.3 MB)

Grafiken und Statistiken zu den laborbestätigten Fällen

Übersicht zu der geographischen Verteilung, zeitlichen Entwicklung und der Verteilung nach Geschlecht und Altersklassen

[Mehr](#)

Teilen

Zentrale Anlaufstelle

+41 (0)62 835 35 35

E-Mail

Kontaktformular

Behördenverzeichnis

Häufig besucht

Aktuell

Portrait Aargau

Themen

Dienstleistungen

Veranstaltungen

Medien

Jobs & Personal

Gesetze

Mein Konto

Organisation

Grosser Rat

Regierungsrat

Gerichte

Staatskanzlei

Departement Volkswirtschaft und Inneres

Departement Bildung, Kultur und Sport

Departement Finanzen und Ressourcen

Departement Gesundheit und Soziales

Departement Bau, Verkehr und Umwelt

Informieren

Laufend über Angebot und Neuigkeiten informiert sein:

Newsletter abonnieren

