

◀ COVID-19

## Coronavirus: Statistik über die Entwicklungen im Kanton

---

Die folgenden Zahlen geben Auskunft über die Zahl der Covid-19-Patientinnen und -Patienten im freiburger spital (HFR) sowie über die Gesamtzahl der Todesfälle (HFR + Pflegeheime) und der nachgewiesene Fälle im Kanton. Die Daten werden jeden Tag um 15 Uhr aktualisiert.

20.05.20
12
4
144
84
1152
19.05.20
15
4
144
84
1147
18.05.20
16
4
144
84
1147
17.05.20
17
4
144
84
1147
16.05.20
18
5
143

84

1146

15.05.20

19

5

143

84

1145

14.05.20

20

5

142

84

1143

13.05.20

25

5

139

84

1141

12.05.20

26

6

138

83

1138

11.05.20

26

5

137

83

1129

10.05.20

26

4

137

83

1126

09.05.20

30

5

134

82

1121

08.05.20

30

5

134

81

1117

07.05.20

30

5

134

80

1115

06.05.20

34

5

131

80

1107

05.05.20

35

3

131

80

1104

04.05.20

36

4

130

79

1102

03.05.20

35

4

130

79

1097

02.05.20

38

4

129

79

1092

01.05.20

43

5

123

78

1078

30.04.20

46

6

123

78

1070

29.04.20

48

7

123

78

1057

28.04.20

49

5

121

78

1044

27.04.20

55

5

120

78

1040

26.04.20

54

5

120

77

1033

25.04.20

54

7

119

76

1029

24.04.20

55

8

119

76

1021

23.04.20

57

5

118

76

1014

22.04.20

57

5

116

76

1006

21.04.20

60

8

115

74

995

20.04.20

62

11

113

72

989

19.04.20

61

12

113

71

980

18.04.20

67

11

109

69

956

17.04.20

66

13

106

67

930

16.04.20

60

15

105

65

907

15.04.20

61

16

105

63

890

14.04.20

68

14

98

57

---

879

13.04.20

68

17

97

55

859

12.04.20

65

19

97

54

846

11.04.20

68

20

93

53

834

10.04.20

73

19

88

49

796

09.04.20

80

20

84

46

786

08.04.20

80

22

78

45

756

07.04.20

78

22

73

44

729

06.04.20

87

19

56

41

689

05.04.20

87

20

55

40

669

04.04.20

89

21

49

37

638

03.04.20

77

21

46

31

588

02.04.20

80

23

26

550

01.04.20

81

23

??



23

525

31.03.20

77

20

20

491

30.03.20

77

16

17

477

29.03.20

76

13

16

442

28.03.20

67

12

15

421

27.03.20

50

8

15

369

26.03.20

44

5

11

309

25.03.20

39

7

6

293

24.03.20

35

7

5

255

23.03.20

35

7

4

226

22.03.20

32

8

3

202

21.03.20

28

6

2

167

20.03.20

20

6

1

145

19.03.20

12

5

1

111

18.03.20

11

5

0

86

17.03.20

0

59

16.03.20

0

45

15.03.20

0

40

14.03.20

0

36

13.03.20

0

29

12.03.20

0

22

11.03.20

0

16

 [Statistiques évolution de la situation dans le canton - COVID-19](#)

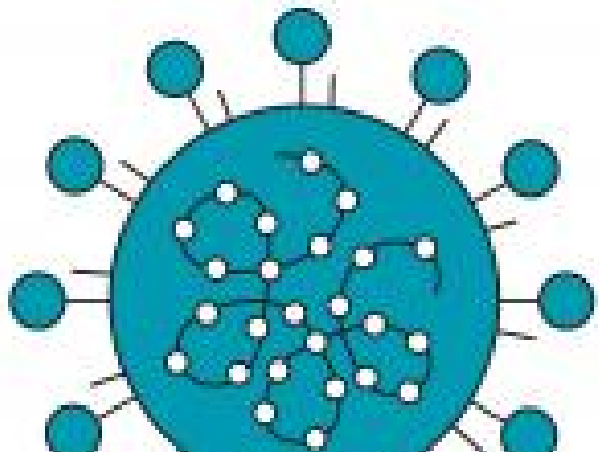
Herausgegeben von [Coronavirus COVID-19](#)

Letzte Änderung : 20/05/2020

### Zum selben Thema

- [Coronavirus: Aktuelle Informationen](#)
- [COVID 19 - Sport und Coronavirus](#)
- [Coronavirus: Informationen zuhanden der Unternehmen und Angestellten](#)
- [Fragen zur Gesundheit](#)


### Ähnliche News




# COVID19

Fribourg

Freiburg



 GESUNDHEIT

19. MAI 2020

## Schrittweiser Wiedereinstieg ins Vereinsleben

Im Hinblick auf eine baldige Wiederaufnahme der Vereinstätigkeiten erlaubt das KFO Präsenz-sitzungen von Vereinsvorständen mit mehr als fünf Personen. ...

Die News lesen [→](#)

---

Fanden Sie diese Seite nützlich?

JA

NEIN



ETAT DE FRIBOURG  
STAAT FREIBURG