

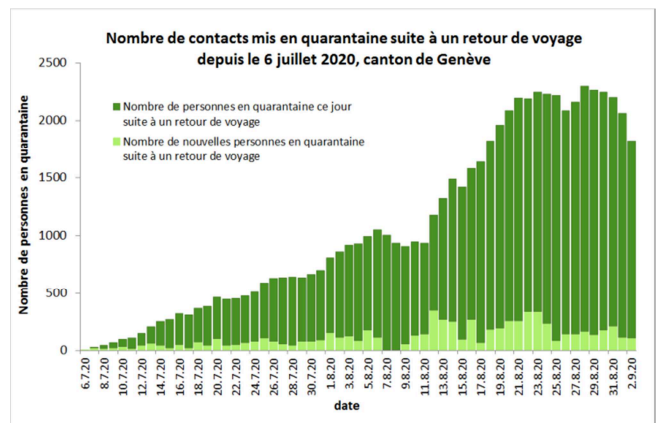
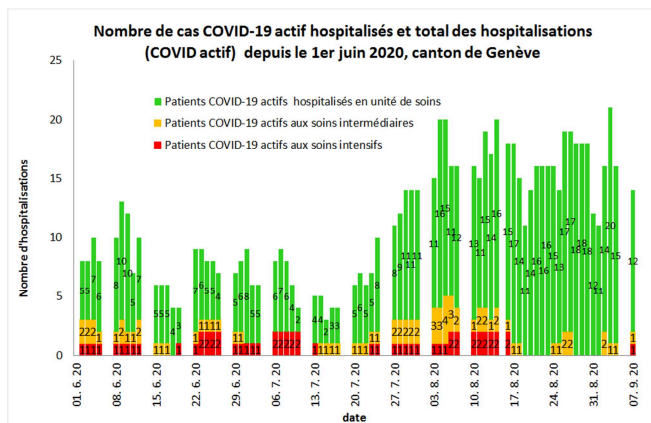
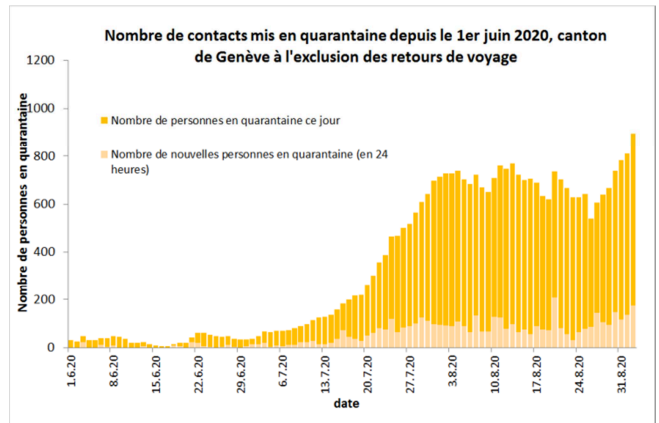
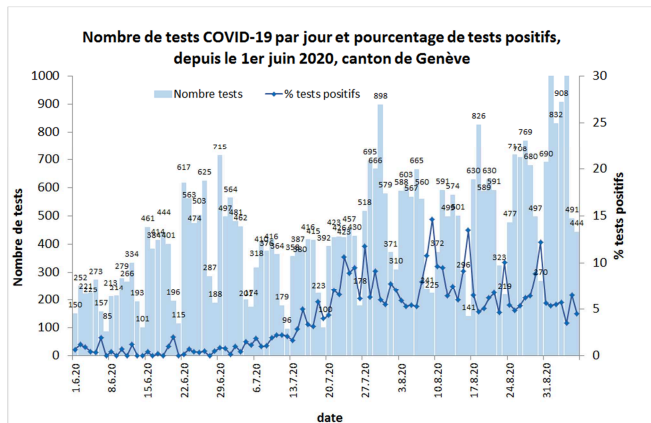
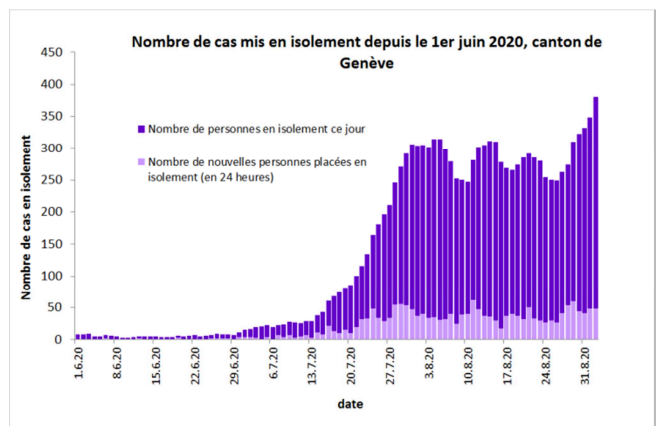
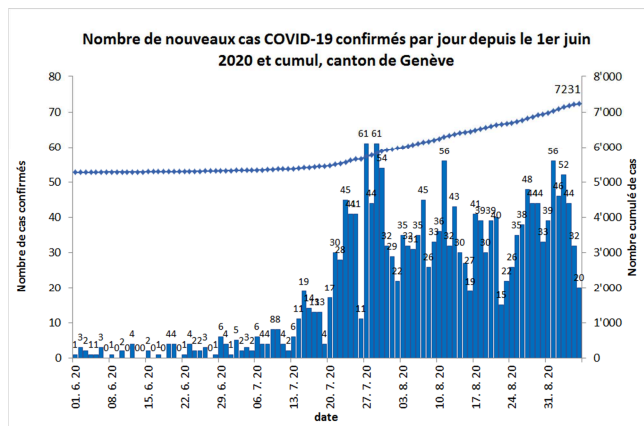


COVID-19 - Situation épidémiologique, canton de Genève Situation au 07.09.2020 – 12h00, selon les données disponibles

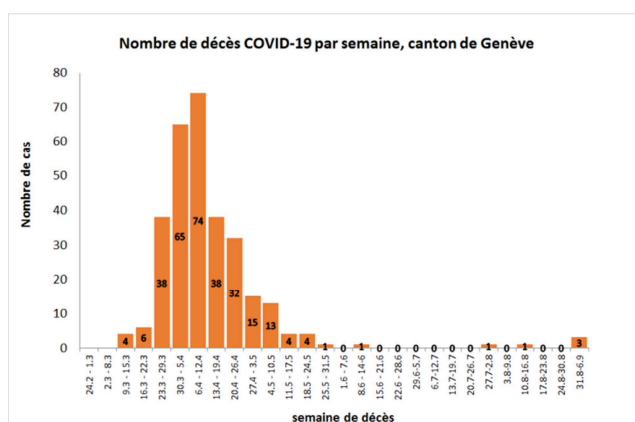
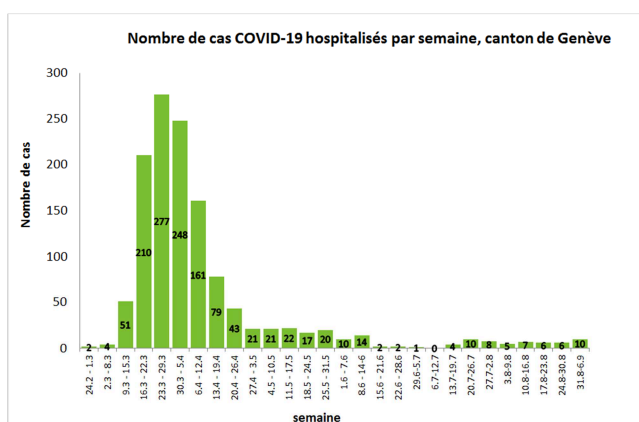
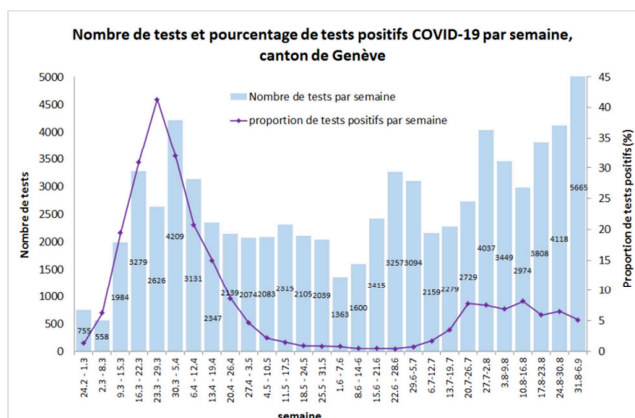
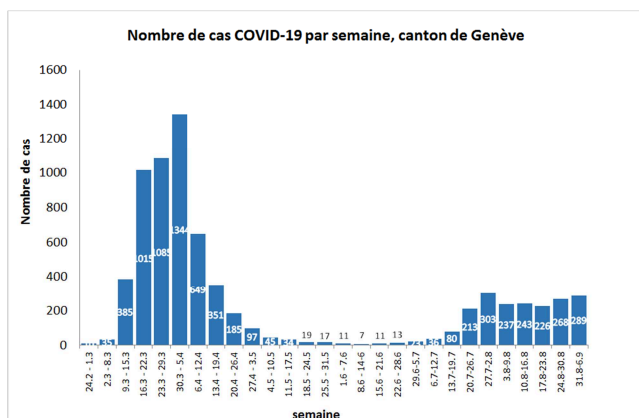
Date	Patients COVID-19 actifs aux soins intermédiaires	Patients COVID-19 actifs aux soins intensifs	Patients COVID-19 actifs hospitalisés en unité de soins	Total hospitalisations COVID-19 actifs (en cours)
31. 8. 20	0	0	12	12
01. 9. 20	0	0	11	11
02. 9. 20	2	0	14	16
03. 9. 20	1	0	20	21
04. 9. 20	1	0	15	16
05. 9. 20	-	-	-	16
06. 9. 20	-	-	-	16
07. 9. 20	1	1	12	14

Date	Cumul cas COVID-19	Nombre cas COVID-19	Cumul décès COVID-19	Nb nouveaux décès COVID (en 24 heures)
31. 8. 20	6981	39	298	1
01. 9. 20	7037	56	298	0
02. 9. 20	7083	46	299	1
03. 9. 20	7135	52	299	0
04. 9. 20	7179	44	299	0
05. 9. 20	7211	32	300	1
06. 9. 20	7231	20	300	0

Ces données sont actualisées de minute à minute



Situation hebdomadaire



Sources de données: médecins, laboratoires, Hôpitaux Universitaires de Genève, cliniques