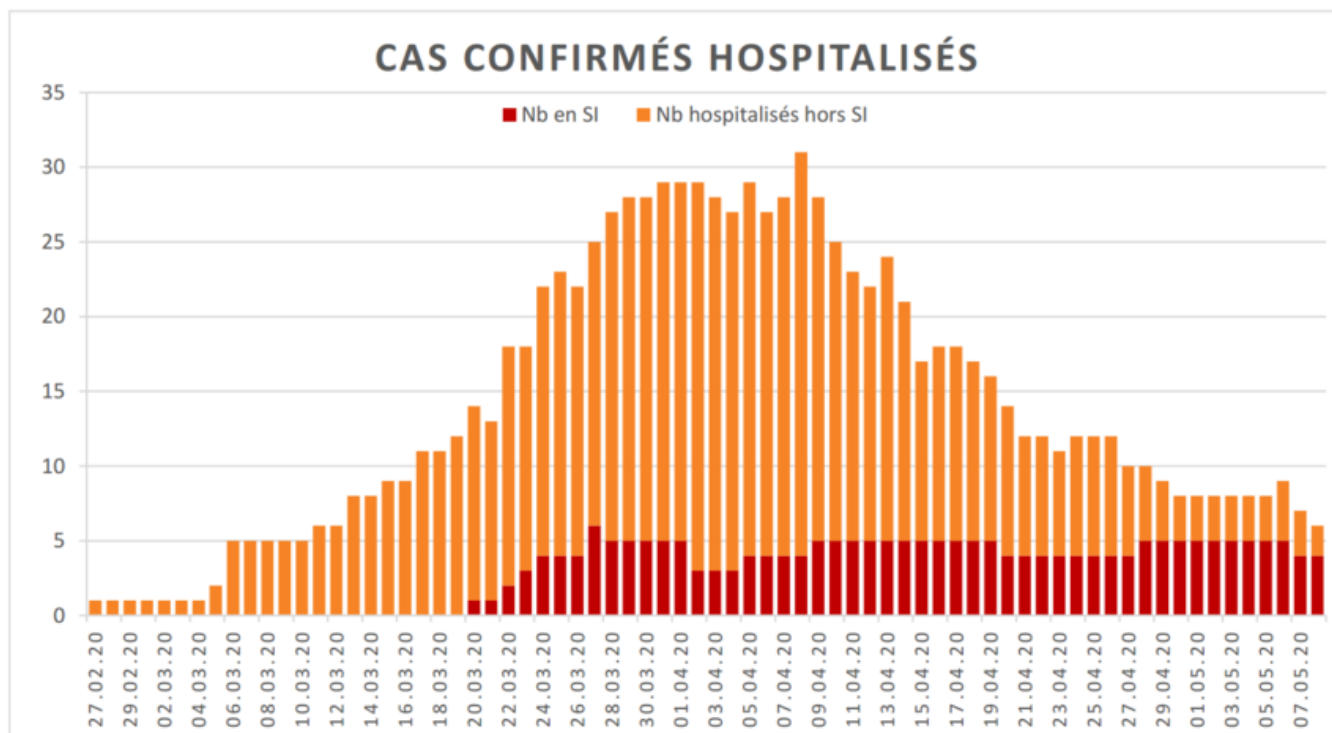
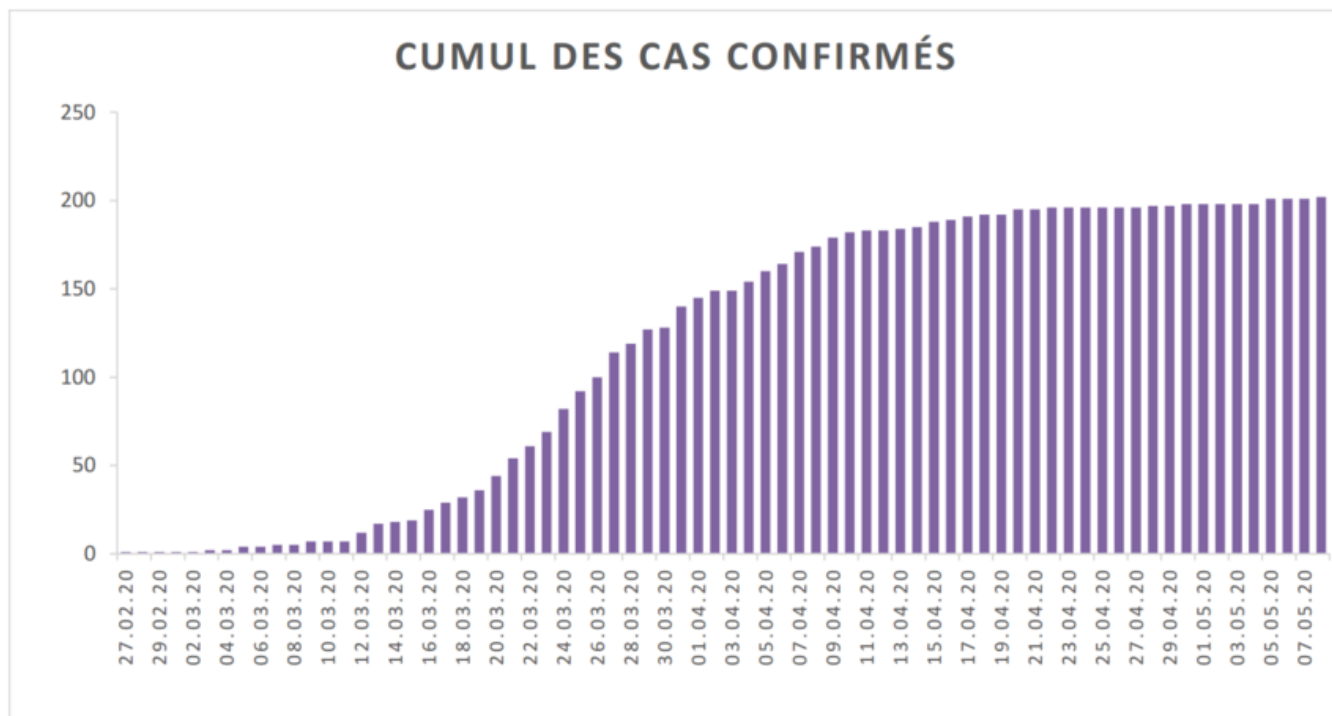
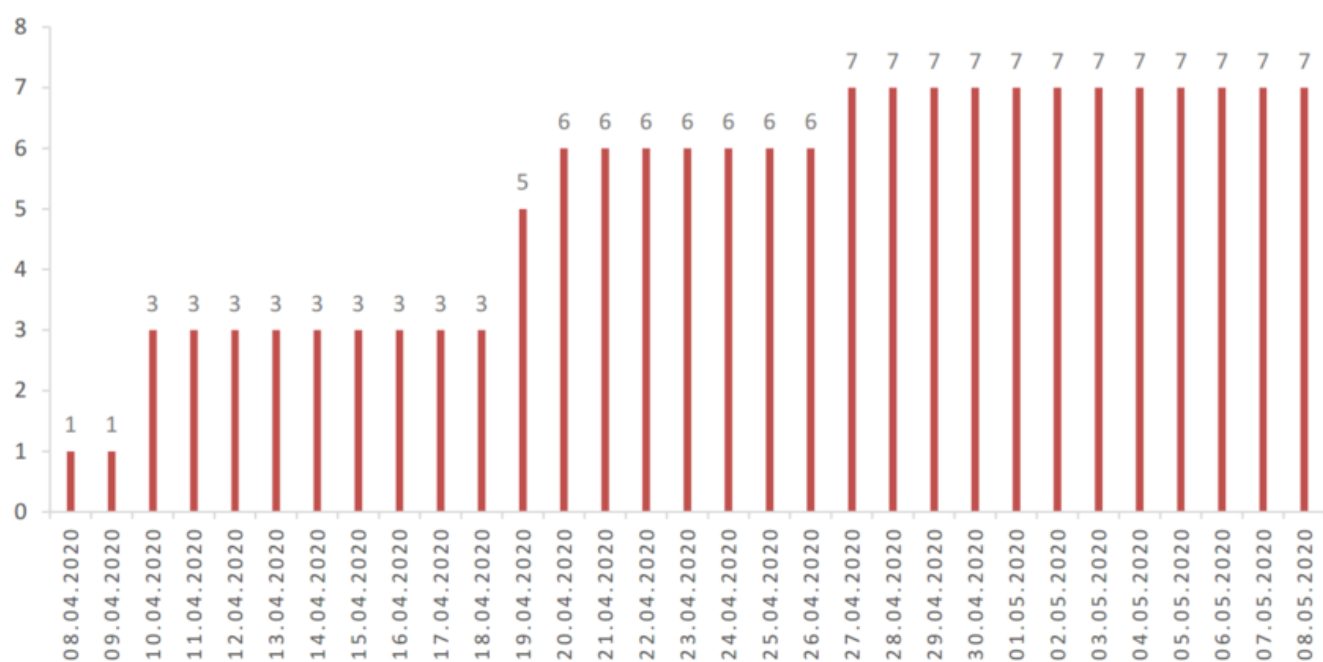


Evolution des cas COVID-19 dans le Jura



CUMUL DÉCÈS



 [Cas confirmés \(XLSX, 14 Ko\)](#)

 [Cas confirmés et cas hospitalisés confirmés \(PDF, 186 Ko\)](#)

EVOLUTION DU NOMBRE DE CAS POSITIFS COVID-19 DANS LE JURA

Date	Cumul des cas confirmés	Nombre de cas actuellement hospitalisés	Nombre de cas actuellement en soins intensifs	Nombre de nouveaux décès
27 février 2020	1	1		
28 février 2020	1	1		
29 février 2020	1	1		
1 ^{er} mars 2020	1	1		
2 mars 2020	1	1		
3 mars 2020	2	1		
4 mars 2020	2	1		
5 mars 2020	4	2		
6 mars 2020	4	5		
7 mars 2020	5	5		
8 mars 2020	5	5		
9 mars 2020	7	5		
10 mars 2020	7	5		
11 mars 2020	7	6		
12 mars 2020	12	6		
13 mars 2020	17	8		
14 mars 2020	18	8		
15 mars 2020	19	9		

Date	Cumul des cas confirmés	Nombre de cas actuellement hospitalisés	Nombre de cas actuellement en soins intensifs	Nombre de nouveaux décès
16 mars 2020	25	9		
17 mars 2020	29	11		
18 mars 2020	32	11		
19 mars 2020	36	12		
20 mars 2020	44	14	1	
21 mars 2020	54	13	1	
22 mars 2020	61	18	2	
23 mars 2020	69	18	3	
24 mars 2020	82	22	4	
25 mars 2020	92	23	4	
26 mars 2020	100	22	4	
27 mars 2020	114	25	6	
28 mars 2020	119	27	5	
29 mars 2020	127	28	5	
30 mars 2020	128	28	5	
31 mars 2020	140	29	5	
1 ^{er} avril 2020	145	29	5	
2 avril 2020	149	29	3	
3 avril 2020	149	28	3	
4 avril 2020	154	27	3	
5 avril 2020	160	29	4	
6 avril 2020	164	27	4	
7 avril 2020	171	28	4	
8 avril 2020	174	31	4	1
9 avril 2020	179	28	5	
10 avril 2020	182	25	5	2
11 avril 2020	183	23	5	
12 avril 2020	183	22	5	
13 avril 2020	184	24	5	
14 avril 2020	185	21	5	
15 avril 2020	188	17	5	
16 avril 2020	189	18	5	
17 avril 2020	191	18	5	
18 avril 2020	192	17	5	
19 avril 2020	192	16	5	2
20 avril 2020	194	14	4	1
21 avril 2020	195	12	4	
22 avril 2020	196	12	4	
23 avril 2020	196	11	4	
24 avril 2020	196	12	4	

Date	Cumul des cas confirmés	Nombre de cas actuellement hospitalisés	Nombre de cas actuellement en soins intensifs	Nombre de nouveaux décès
25 avril 2020	196	12	4	
26 avril 2020	196	12	4	
27 avril 2020	196	10	4	1
28 avril 2020	197	10	4	
29 avril 2020	197	9	5	
30 avril 2020	198	8	5	
1 ^{er} mai 2020	198	8	5	
2 mai 2020	198	8	5	
3 mai 2020	198	8	5	
4 mai 2020	198	8	5	
5 mai 2020	201	8	5	
6 mai 2020	201	9	5	
7 mai 2020	201	7	4	
8 mai 2020	202	6	4	

Deux cas «cliniques» testés négatifs mais présentant les symptômes du covid sont décédés les 08.04 et 20.04.

Partager

 Imprimer

Retour en haut de page ↑

▼ VOUS ÊTES ICI

Accueil

└ Autorités

└ Coronavirus

> Chiffres H-JU

LIENS RAPIDES

- > Centre médias
- > GéoPortail
- > Guichet virtuel sécurisé
- > Bourse aux matériaux minéraux de chantier
- > Commissions permanentes et groupes de travail en activité
- > Elections / Votations
- > Journal officiel
- > Liens utiles
- > Urgences
- > Plan directeur cantonal
- > Offres d'emploi
- > Projets de lois
- > Protection des données

- › Statistique publique jurassienne
- › Recueil des lois (RSJU)
- › Registre du commerce
- › Le Jura aujourd'hui - Faits et chiffres
- › Archives cantonales jurassiennes (ArCJ)

Contacts

Impressum



Conditions d'utilisation

Accessibilité

Ce site utilise des cookies à des fins de statistiques, d'optimisation et de marketing ciblé. En poursuivant votre visite sur cette page, vous acceptez l'utilisation des cookies aux fins énoncées ci-dessus. En savoir plus.



PROMOTION
ÉCONOMIQUE

Copyright © jura.ch - 2020



JURA
TROIS-LACS
DREI-SEEN-LAND

[Accepter](#)