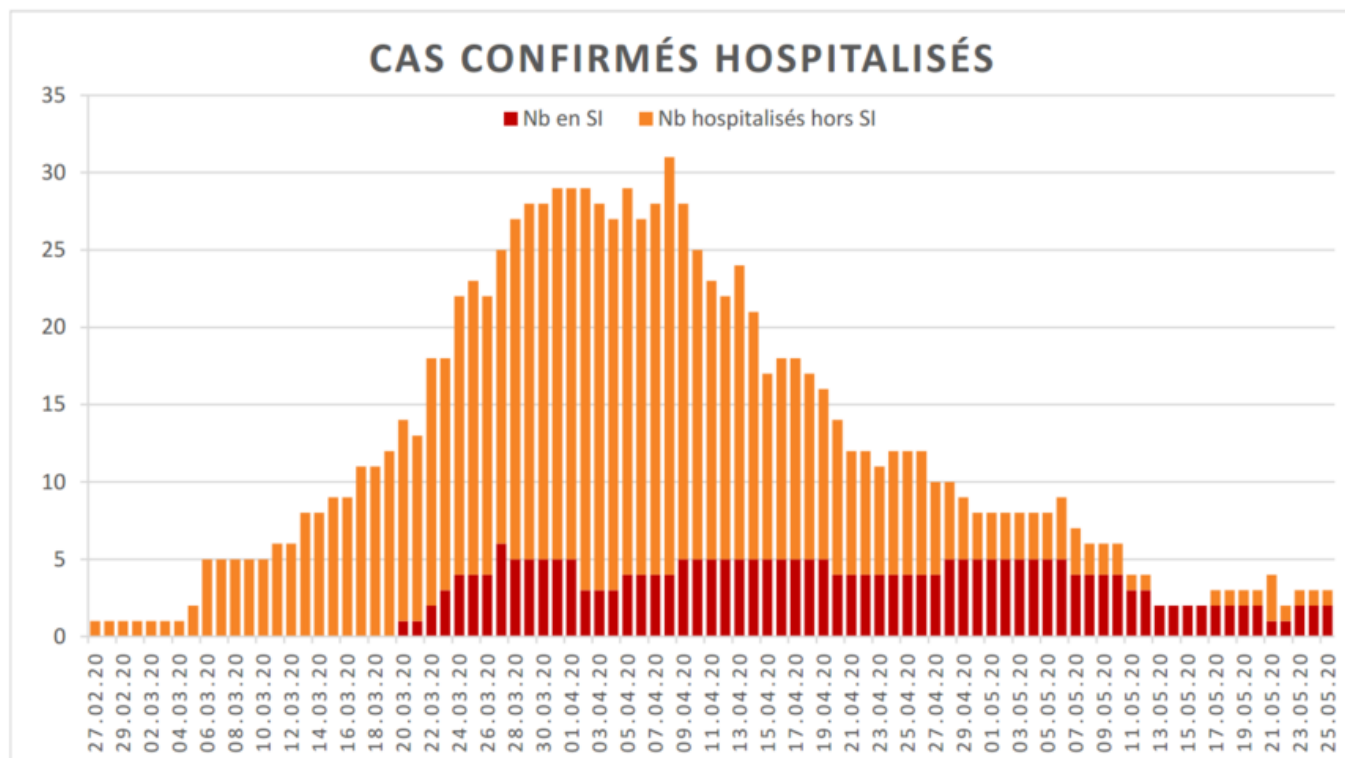
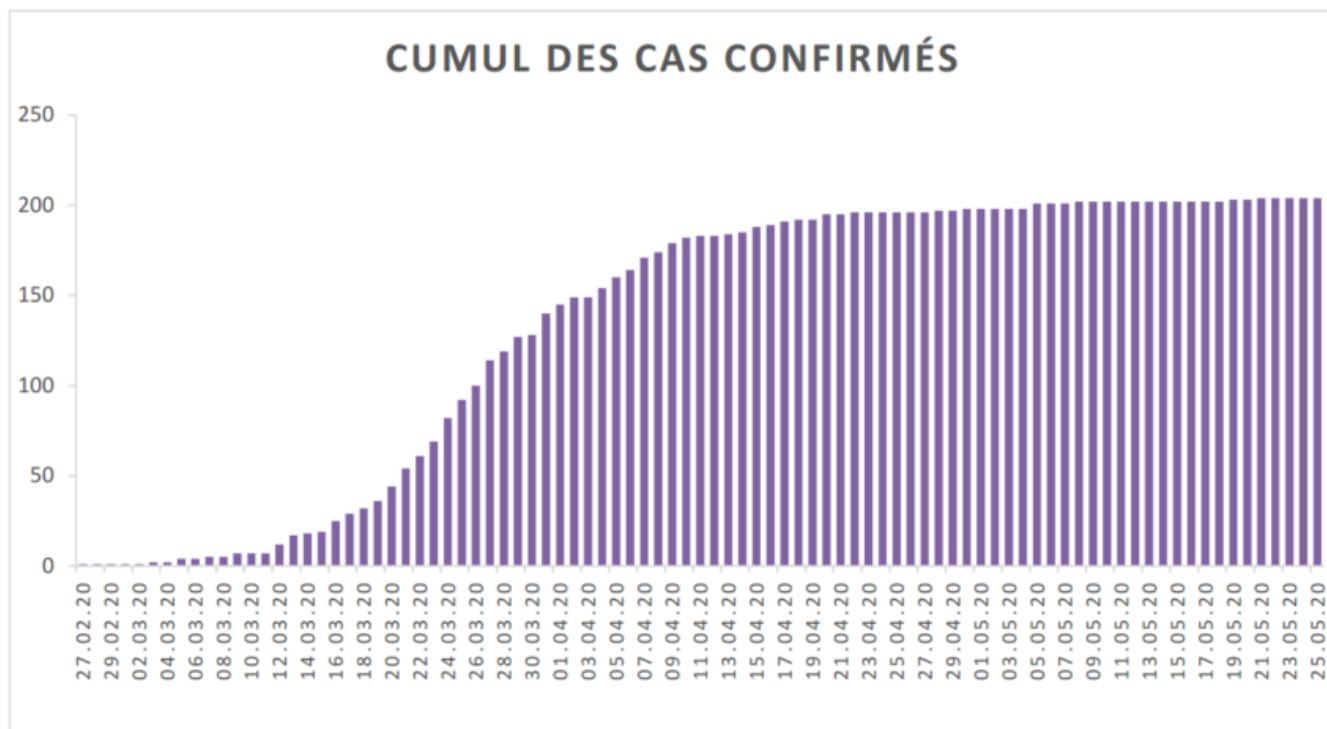
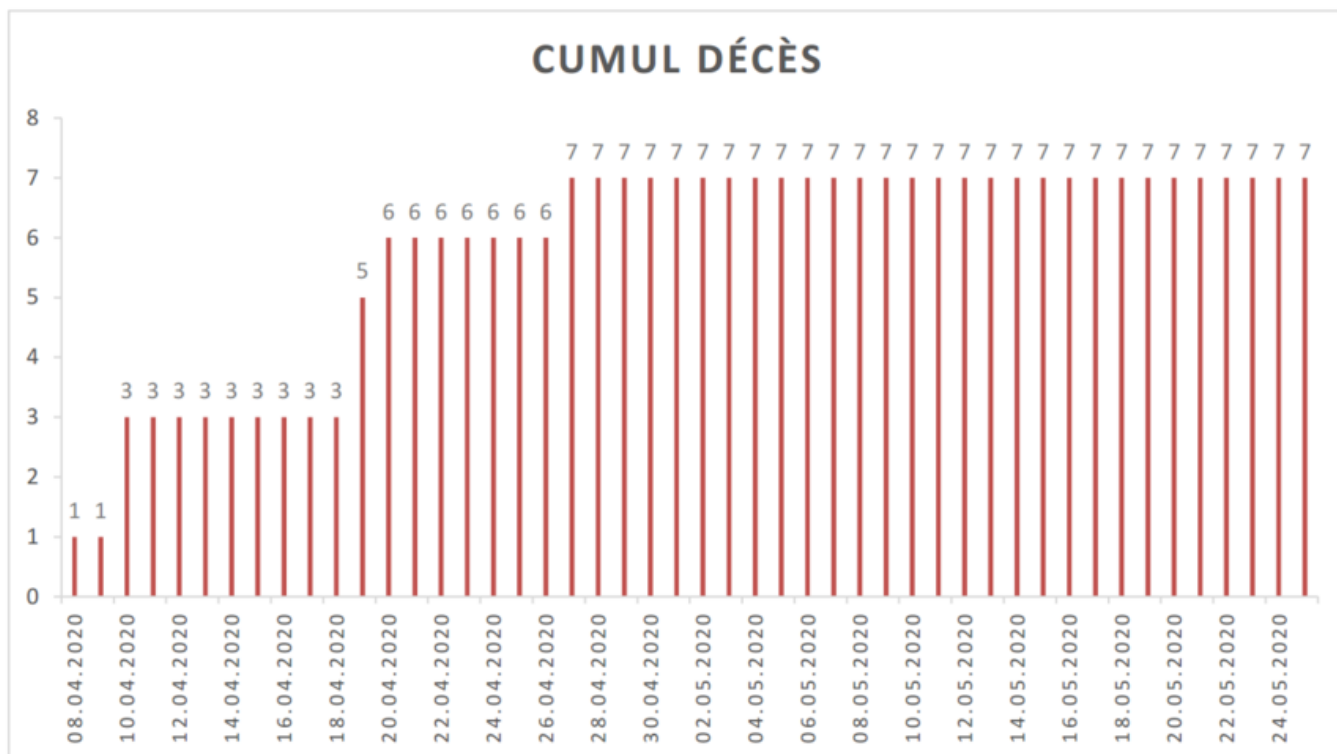


Evolution des cas COVID-19 dans le Jura





 [Cas confirmés \(XLSX, 15 Ko\)](#)

 [Cas confirmés et cas hospitalisés confirmés \(PDF, 189 Ko\)](#)

EVOLUTION DU NOMBRE DE CAS POSITIFS COVID-19 DANS LE JURA

| Date | Cumul des cas confirmés | Nombre de cas actuellement hospitalisés | Nombre de cas actuellement en soins intensifs | Nombre de nouveaux décès |
|---------------------------|-------------------------|---|---|--------------------------|
| 27 février 2020 | 1 | 1 | | |
| 28 février 2020 | 1 | 1 | | |
| 29 février 2020 | 1 | 1 | | |
| 1 ^{er} mars 2020 | 1 | 1 | | |
| 2 mars 2020 | 1 | 1 | | |
| 3 mars 2020 | 2 | 1 | | |
| 4 mars 2020 | 2 | 1 | | |
| 5 mars 2020 | 4 | 2 | | |
| 6 mars 2020 | 4 | 5 | | |
| 7 mars 2020 | 5 | 5 | | |
| 8 mars 2020 | 5 | 5 | | |
| 9 mars 2020 | 7 | 5 | | |
| 10 mars 2020 | 7 | 5 | | |
| 11 mars 2020 | 7 | 6 | | |
| 12 mars 2020 | 12 | 6 | | |
| 13 mars 2020 | 17 | 8 | | |
| 14 mars 2020 | 18 | 8 | | |
| 15 mars 2020 | 19 | 9 | | |

| Date | Cumul des cas confirmés | Nombre de cas actuellement hospitalisés | Nombre de cas actuellement en soins intensifs | Nombre de nouveaux décès |
|----------------------------|-------------------------|---|---|--------------------------|
| 16 mars 2020 | 25 | 9 | | |
| 17 mars 2020 | 29 | 11 | | |
| 18 mars 2020 | 32 | 11 | | |
| 19 mars 2020 | 36 | 12 | | |
| 20 mars 2020 | 44 | 14 | 1 | |
| 21 mars 2020 | 54 | 13 | 1 | |
| 22 mars 2020 | 61 | 18 | 2 | |
| 23 mars 2020 | 69 | 18 | 3 | |
| 24 mars 2020 | 82 | 22 | 4 | |
| 25 mars 2020 | 92 | 23 | 4 | |
| 26 mars 2020 | 100 | 22 | 4 | |
| 27 mars 2020 | 114 | 25 | 6 | |
| 28 mars 2020 | 119 | 27 | 5 | |
| 29 mars 2020 | 127 | 28 | 5 | |
| 30 mars 2020 | 128 | 28 | 5 | |
| 31 mars 2020 | 140 | 29 | 5 | |
| 1 ^{er} avril 2020 | 145 | 29 | 5 | |
| 2 avril 2020 | 149 | 29 | 3 | |
| 3 avril 2020 | 149 | 28 | 3 | |
| 4 avril 2020 | 154 | 27 | 3 | |
| 5 avril 2020 | 160 | 29 | 4 | |
| 6 avril 2020 | 164 | 27 | 4 | |
| 7 avril 2020 | 171 | 28 | 4 | |
| 8 avril 2020 | 174 | 31 | 4 | 1 |
| 9 avril 2020 | 179 | 28 | 5 | |
| 10 avril 2020 | 182 | 25 | 5 | 2 |
| 11 avril 2020 | 183 | 23 | 5 | |
| 12 avril 2020 | 183 | 22 | 5 | |
| 13 avril 2020 | 184 | 24 | 5 | |
| 14 avril 2020 | 185 | 21 | 5 | |
| 15 avril 2020 | 188 | 17 | 5 | |
| 16 avril 2020 | 189 | 18 | 5 | |
| 17 avril 2020 | 191 | 18 | 5 | |
| 18 avril 2020 | 192 | 17 | 5 | |
| 19 avril 2020 | 192 | 16 | 5 | 2 |
| 20 avril 2020 | 194 | 14 | 4 | 1 |
| 21 avril 2020 | 195 | 12 | 4 | |
| 22 avril 2020 | 196 | 12 | 4 | |
| 23 avril 2020 | 196 | 11 | 4 | |
| 24 avril 2020 | 196 | 12 | 4 | |

| Date | Cumul des cas confirmés | Nombre de cas actuellement hospitalisés | Nombre de cas actuellement en soins intensifs | Nombre de nouveaux décès |
|--------------------------|-------------------------|---|---|--------------------------|
| 25 avril 2020 | 196 | 12 | 4 | |
| 26 avril 2020 | 196 | 12 | 4 | |
| 27 avril 2020 | 196 | 10 | 4 | 1 |
| 28 avril 2020 | 197 | 10 | 4 | |
| 29 avril 2020 | 197 | 9 | 5 | |
| 30 avril 2020 | 198 | 8 | 5 | |
| 1 ^{er} mai 2020 | 198 | 8 | 5 | |
| 2 mai 2020 | 198 | 8 | 5 | |
| 3 mai 2020 | 198 | 8 | 5 | |
| 4 mai 2020 | 198 | 8 | 5 | |
| 5 mai 2020 | 201 | 8 | 5 | |
| 6 mai 2020 | 201 | 9 | 5 | |
| 7 mai 2020 | 201 | 7 | 4 | |
| 8 mai 2020 | 202 | 6 | 4 | |
| 9 mai 2020 | 202 | 6 | 4 | |
| 10 mai 2020 | 202 | 6 | 4 | |
| 11 mai 2020 | 202 | 4 | 3 | |
| 12 mai 2020 | 202 | 4 | 3 | |
| 13 mai 2020 | 202 | 2 | 2 | |
| 14 mai 2020 | 202 | 2 | 2 | |
| 15 mai 2020 | 202 | 2 | 2 | |
| 16 mai 2020 | 202 | 2 | 2 | |
| 17 mai 2020 | 202 | 3 | 2 | |
| 18 mai 2020 | 202 | 3 | 2 | |
| 19 mai 2020 | 203 | 3 | 2 | |
| 20 mai 2020 | 203 | 3 | 2 | |
| 21 mai 2020 | 203 | 4 | 1 | |
| 22 mai 2020 | 204 | 2 | 1 | |
| 23 mai 2020 | 204 | 3 | 2 | |
| 24 mai 2020 | 204 | 3 | 2 | |
| 25 mai 2020 | 204 | 3 | 2 | |

A partir du 23.05.2020, les des cas «cliniques» (présentant les symptômes du COVID -19 mais dont le test est négatif): sont comptabilisés avec les cas confirmés hospitalisés.

Deux cas «cliniques» testés négatifs mais présentant les symptômes du covid sont décédés les 08.04 et 20.04.

Partager

 Imprimer

[Retour en haut de page ↑](#)

▼ VOUS ÊTES ICI

Accueil

↳ Autorités

↳ Coronavirus

➤ Chiffres H-JU

LIENS RAPIDES

- Centre médias
- GéoPortail
- Guichet virtuel sécurisé
- Bourse aux matériaux minéraux de chantier
- Commissions permanentes et groupes de travail en activité
- Elections / Votations
- Journal officiel
- Liens utiles
- Urgences
- Plan directeur cantonal
- Offres d'emploi
- Projets de lois
- Protection des données
- Statistique publique jurassienne
- Recueil des lois (RSJU)
- Registre du commerce
- Le Jura aujourd'hui - Faits et chiffres
- Archives cantonales jurassiennes (ArCJ)

Contacts

Impressum

Conditions d'utilisation

Accessibilité

Copyright © jura.ch - 2020

Ce site utilise des cookies à des fins de statistiques, d'optimisation et de marketing ciblé. En poursuivant votre visite sur cette page, vous acceptez l'utilisation des cookies aux fins énoncées ci-dessus. En savoir plus.

[Accepter](#)



PROMOTION
ECONOMIQUE



JURA
TROIS-LACS
DREI-SEEN-LAND