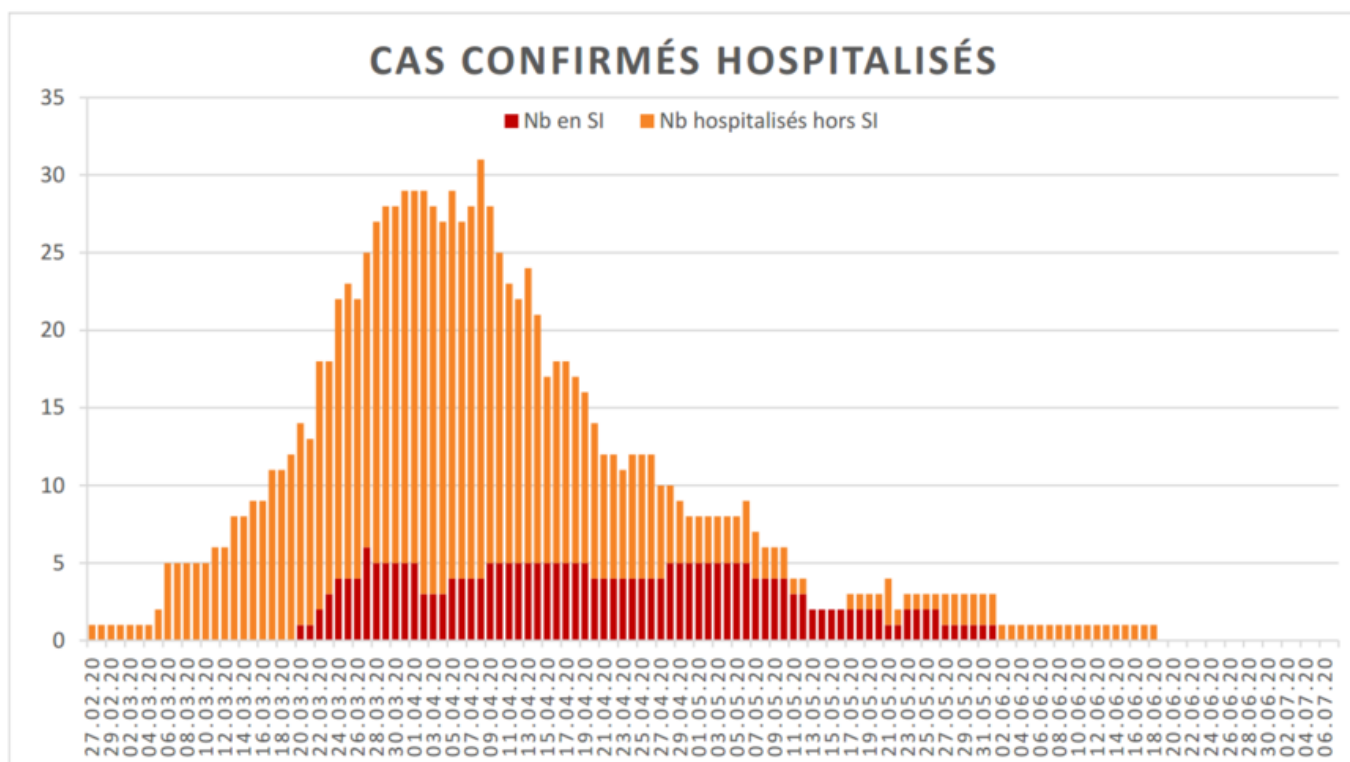
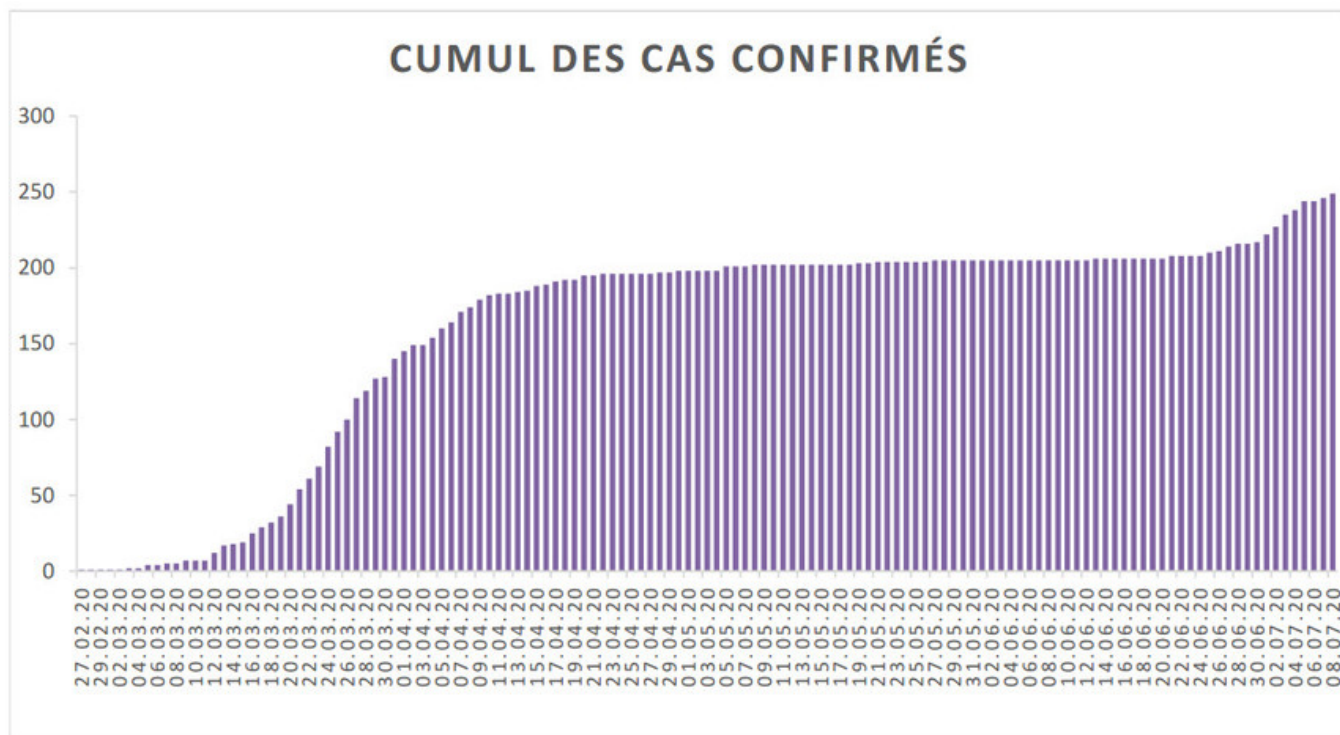
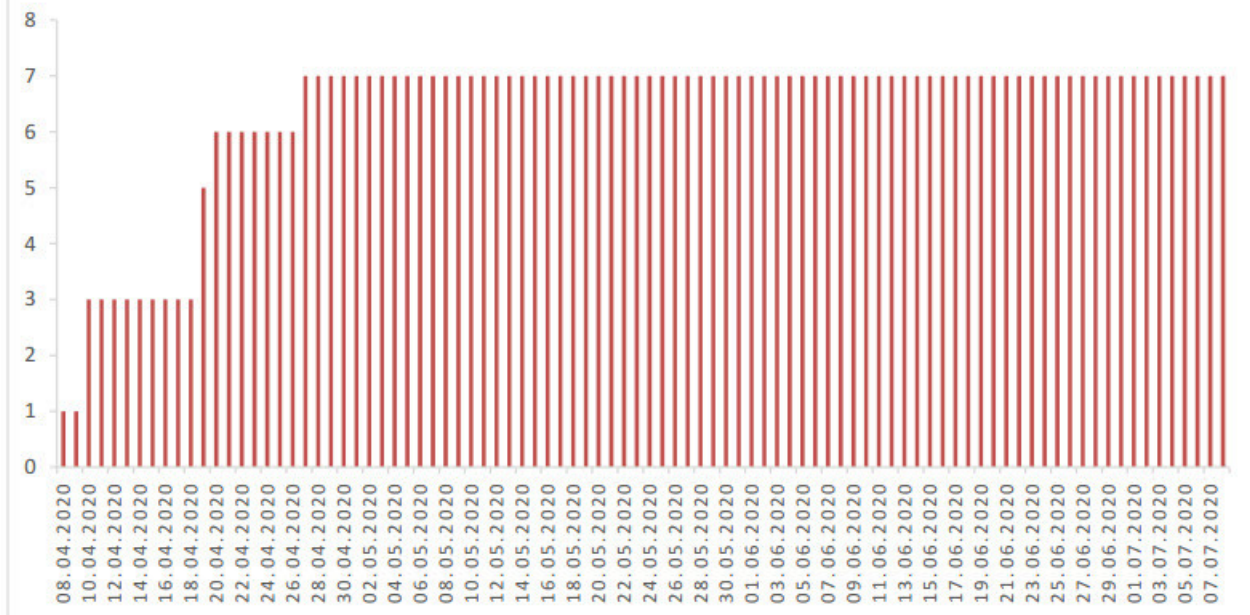


# Evolution des cas COVID-19 dans le Jura



## CUMUL DÉCÈS



 [Données - Cas confirmés et cas hospitalisés confirmés - Situation au 8 juillet \(XLSX, 19 Ko\)](#)

 [Graphes - Situation au 8 juillet \(PDF, 178 Ko\)](#)

Evolution du nombre de cas positifs COVID-19 dans le Jura

A partir du 23.05.2020, les des cas «cliniques» (présentant les symptômes du COVID -19 mais dont le test est négatif): sont comptabilisés avec les cas confirmés hospitalisés.

Deux cas «cliniques» testés négatifs mais présentant les symptômes du covid sont décédés les 08.04 et 20.04.

Partager

 Imprimer

[Retour en haut de page ↑](#)

### VOUS ÊTES ICI

[Accueil](#)

[Autorités](#)

[Coronavirus](#)

[Chiffres H-JU](#)

### LIENS RAPIDES

[Centre médias](#)

[GéoPortail](#)

[Guichet virtuel sécurisé](#)

[Bourse aux matériaux minéraux de chantier](#)

- › Commissions permanentes et groupes de travail en activité
- › Elections / Votations
- › Journal officiel
- › Liens utiles
- › Urgences
- › Plan directeur cantonal
- › Offres d'emploi
- › Projets de lois
- › Protection des données
- › Statistique publique jurassienne
- › Recueil des lois (RSJU)
- › Registre du commerce
- › Le Jura aujourd'hui - Faits et chiffres
- › Archives cantonales jurassiennes (ArCJ)

**Contacts**


**Impressum**

**Conditions d'utilisation**

**Accessibilité**

Ce site utilise des cookies à des fins de statistiques, d'optimisation et de marketing ciblé. En poursuivant votre visite sur cette page, vous acceptez l'utilisation des cookies aux fins énoncées ci-dessus. En savoir plus.

Copyright © jura.ch - 2020



PROMOTION  
ECONOMIQUE

JURA  
TROIS-LACS  
DREI-SEEN-LAND

[Accepter](#)