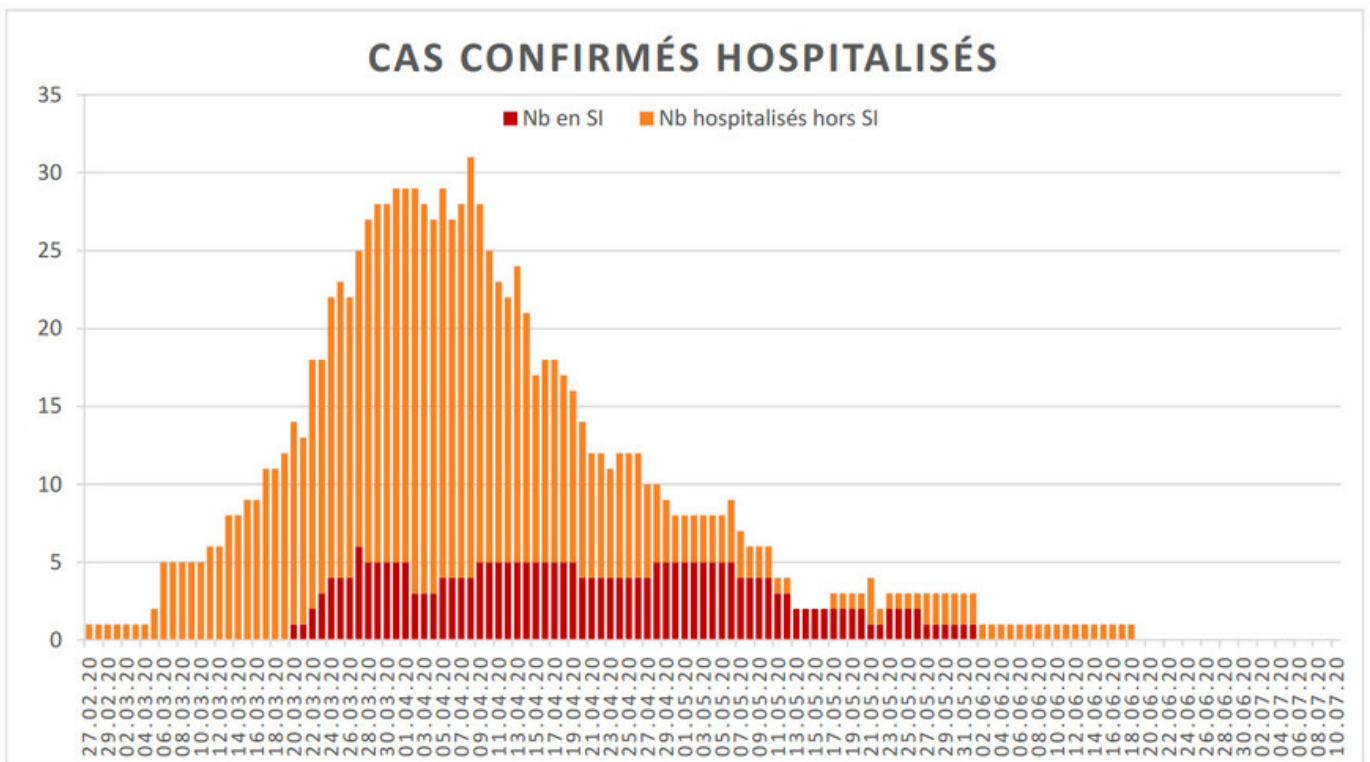
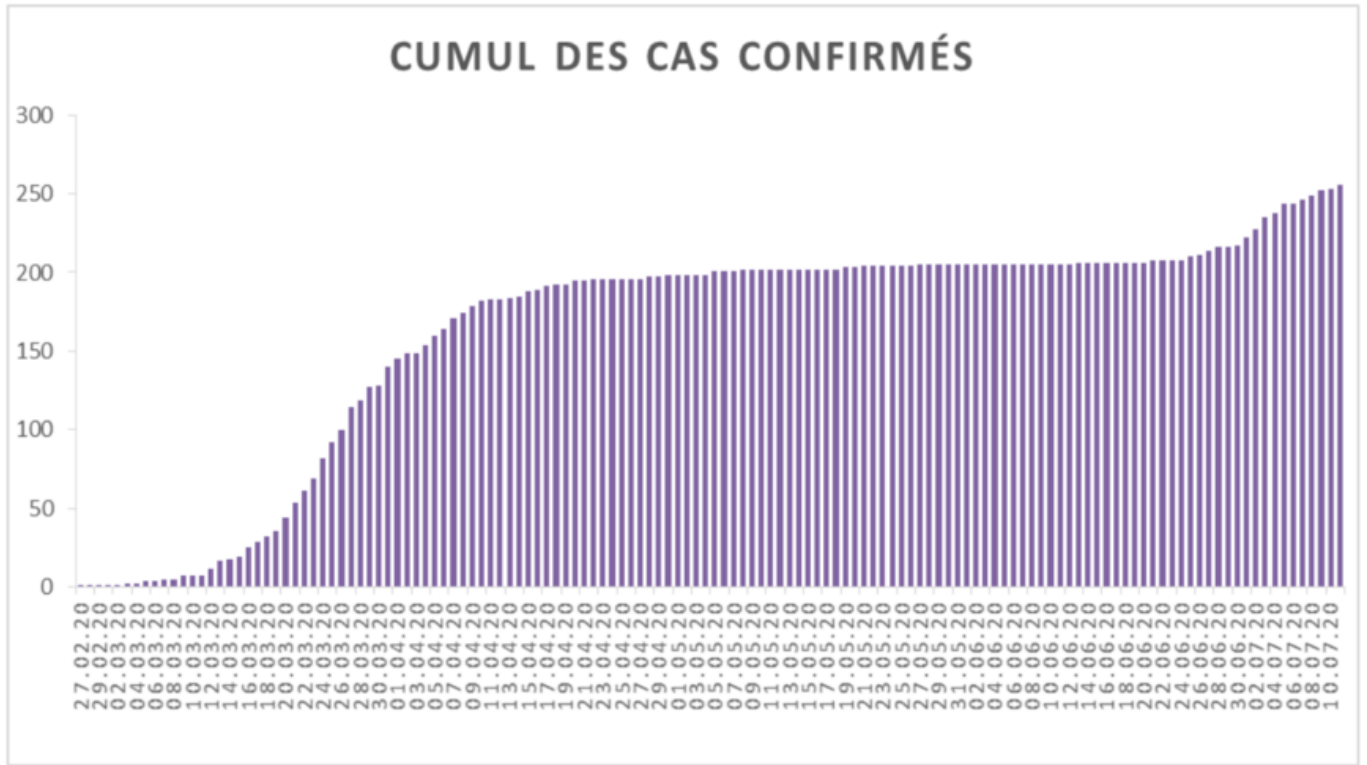
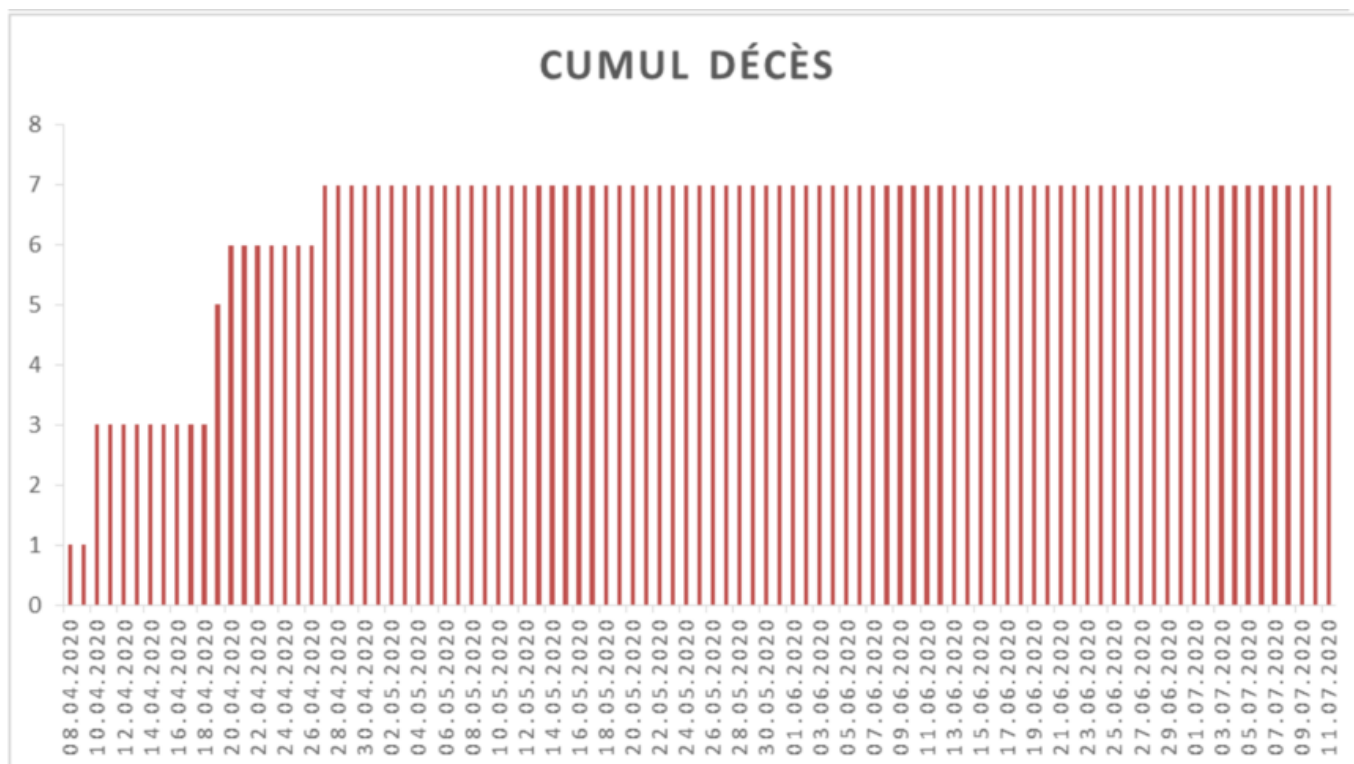


Evolution des cas COVID-19 dans le Jura





Décès

- [Données - Cas confirmés et cas confirmés hospitalisés - Situation au 11 juillet 2020 \(XLSX, 14 Ko\)](#)
- [Graphes - Situation au 11 juillet \(PDF, 115 Ko\)](#)
- [Situation dans le Jura - Détails \(PDF, 463 Ko\)](#)

Evolution du nombre de cas positifs COVID-19 dans le Jura L

A partir du 23.05.2020, les des cas «cliniques» (présentant les symptômes du COVID -19 mais dont le test est négatif): sont comptabilisés avec les cas confirmés hospitalisés.

Deux cas «cliniques» testés négatifs mais présentant les symptômes du covid sont décédés les 08.04 et 20.04.

[Partager](#)

Imprimer

[Retour en haut de page ↑](#)

- ▼ VOUS ÊTES ICI
- Accueil
- └ Autorités
- └ Coronavirus
- > Chiffres H-JU

LIENS RAPIDES

- Centre médias
- GéoPortail
- Guichet virtuel sécurisé
- Bourse aux matériaux minéraux de chantier
- Commissions permanentes et groupes de travail en activité
- Elections / Votations
- Journal officiel
- Liens utiles
- Urgences
- Plan directeur cantonal
- Offres d'emploi
- Projets de lois
- Protection des données
- Statistique publique jurassienne
- Recueil des lois (RSJU)
- Registre du commerce
- Le Jura aujourd'hui - Faits et chiffres
- Archives cantonales jurassiennes (ArCJ)

Contacts

Impressum

Conditions d'utilisation

Accessibilité

Copyright © jura.ch - 2020

Ce site utilise des cookies à des fins de statistiques, d'optimisation et de marketing ciblé. En poursuivant votre visite sur cette page, vous acceptez l'utilisation des cookies aux fins énoncées ci-dessus. En savoir plus.



PROMOTION
ECONOMIQUE



JURA
TROIS-LACS
DREI-SEEN-LAND

[Accepter](#)