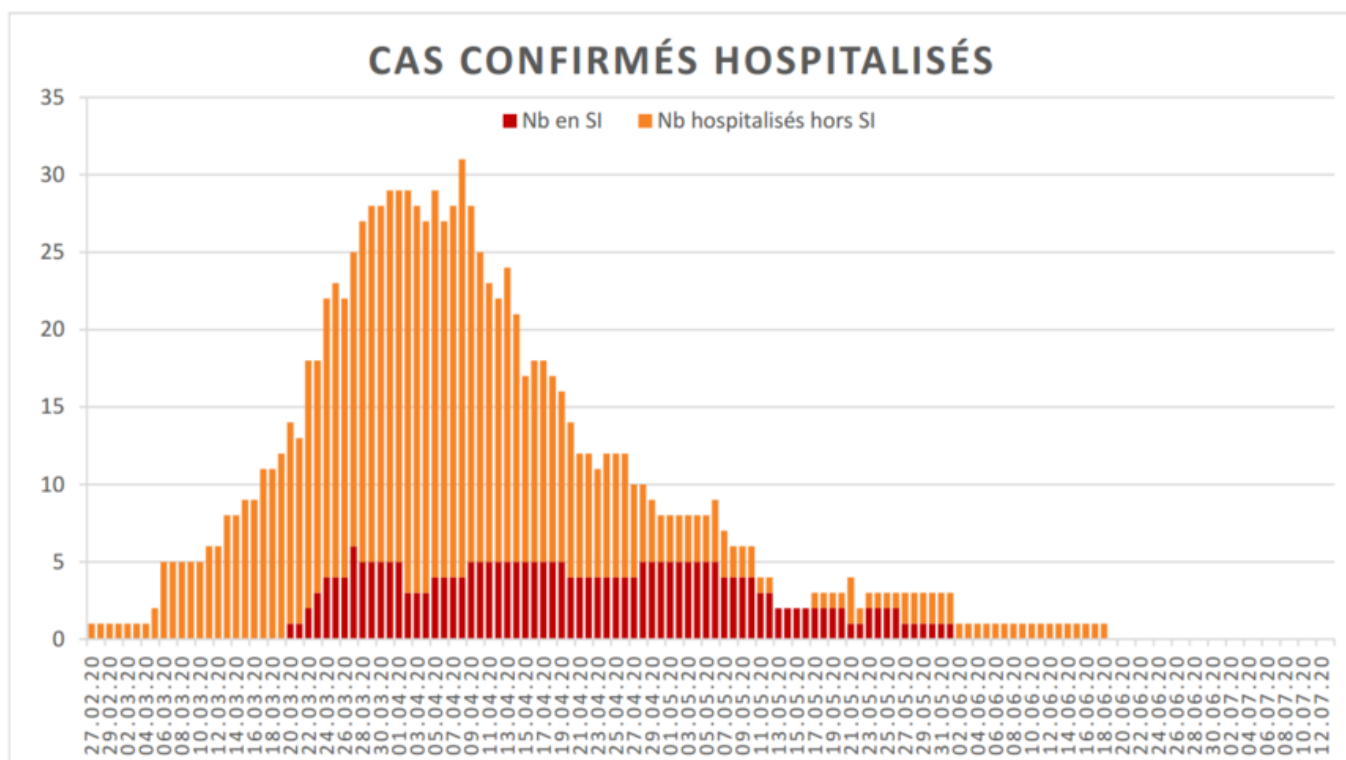
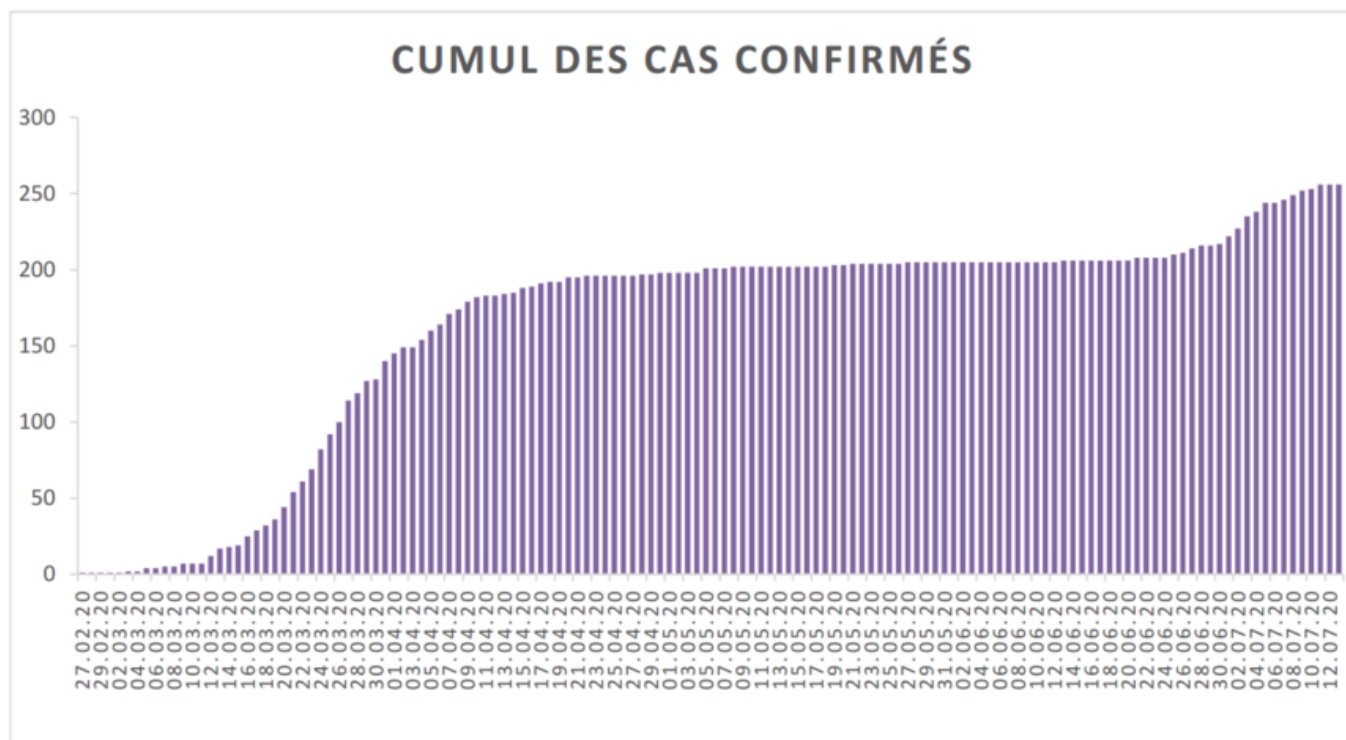


## Evolution des cas COVID-19 dans le Jura



 [Cas confirmés et cas confirmés hospitalisés - Situation au 13 janvier \(XLSX, 16 Ko\)](#)

 [Graphes - Situation au 13 juillet \(PDF, 194 Ko\)](#)

 [Situation dans le Jura - Détails \(PDF, 510 Ko\)](#)

## Evolution du nombre de cas positifs COVID-19 dans le Jura

A partir du 23.05.2020, les des cas «cliniques» (présentant les symptômes du COVID -19 mais dont le test est négatif): sont comptabilisés avec les cas confirmés hospitalisés.

Deux cas «cliniques» testés négatifs mais présentant les symptômes du covid sont décédés les 08.04 et 20.04.

Partager

 Imprimer

[Retour en haut de page ↑](#)

### ▼ VOUS ÊTES ICI

[Accueil](#)

↳ [Autorités](#)

↳ [Coronavirus](#)

➤ [Chiffres H-JU](#)

### LIENS RAPIDES

- [Centre médias](#)
- [GéoPortail](#)
- [Guichet virtuel sécurisé](#)
- [Bourse aux matériaux minéraux de chantier](#)
- [Commissions permanentes et groupes de travail en activité](#)
- [Elections / Votations](#)
- [Journal officiel](#)
- [Liens utiles](#)
- [Urgences](#)
- [Plan directeur cantonal](#)
- [Offres d'emploi](#)
- [Projets de lois](#)
- [Protection des données](#)
- [Statistique publique jurassienne](#)
- [Recueil des lois \(RSJU\)](#)
- [Registre du commerce](#)
- [Le Jura aujourd'hui - Faits et chiffres](#)
- [Archives cantonales jurassiennes \(ArCJ\)](#)


[Contacts](#)

[Impressum](#)



**Accessibilité** Ce site utilise des cookies à des fins de statistiques, d'optimisation et de marketing ciblé. En poursuivant votre visite sur cette page, vous acceptez l'utilisation des cookies aux fins énoncées ci-dessus. En savoir plus.

Copyright © jura.ch - 2020



[Accepter](#)