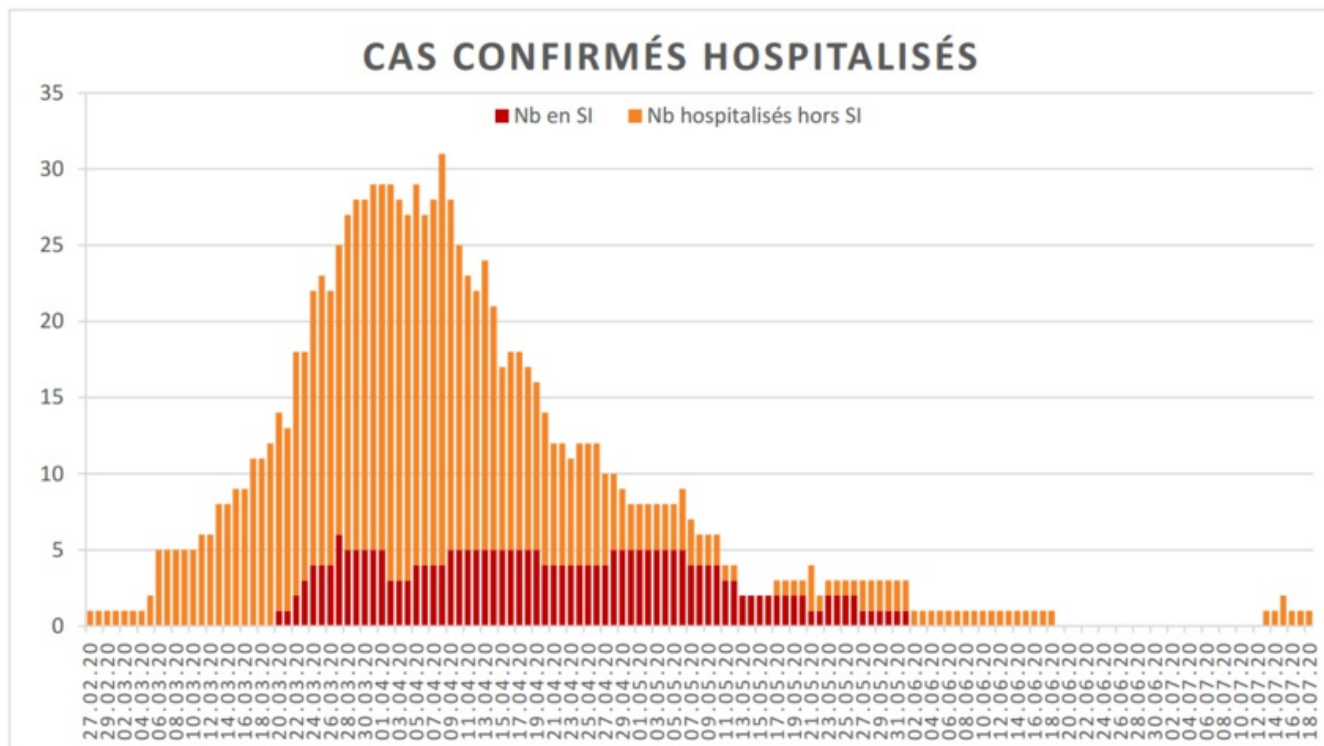
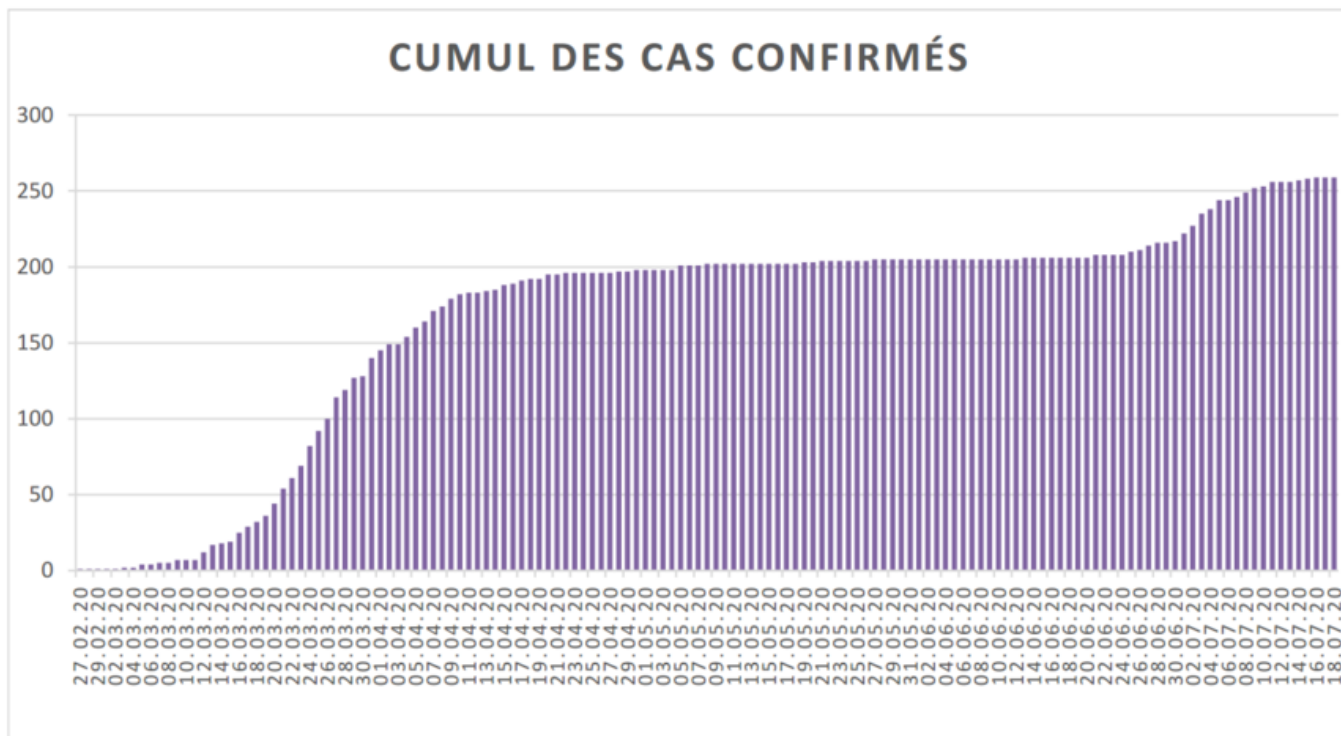
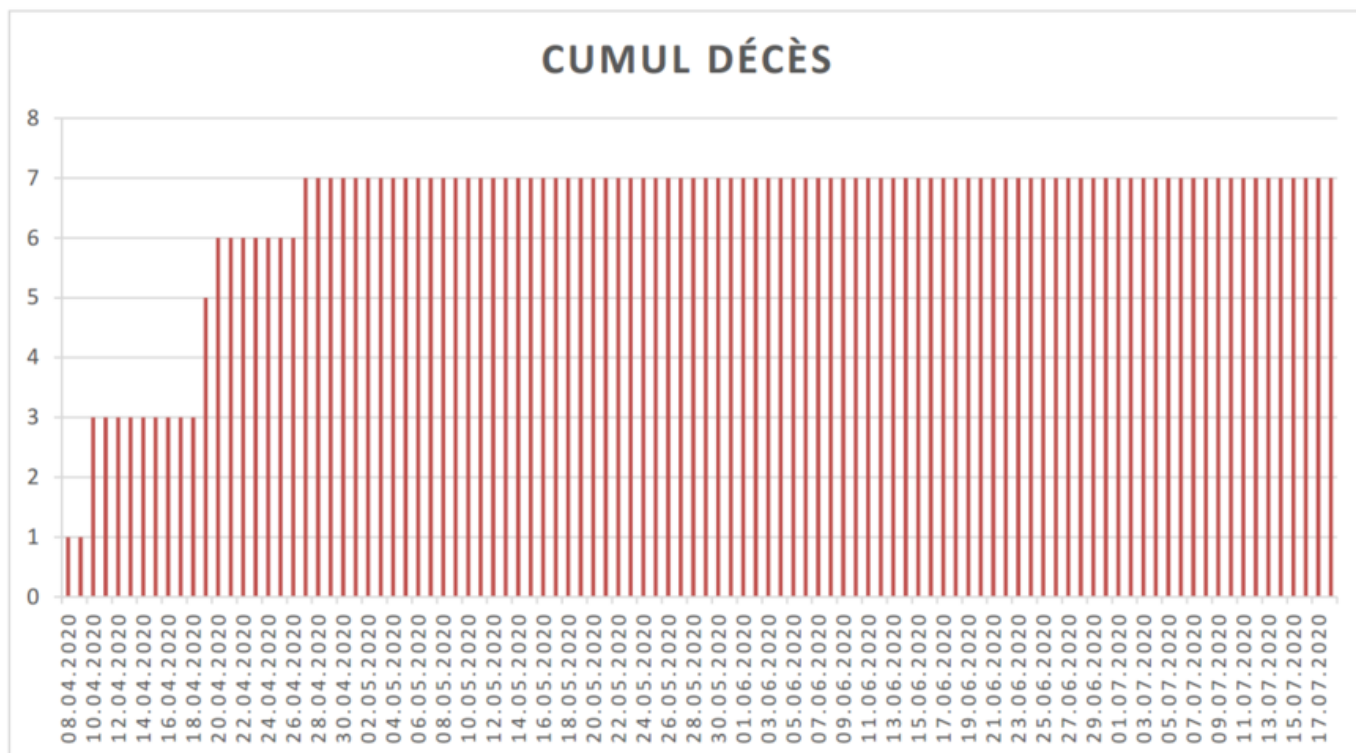


Evolution des cas COVID-19 dans le Jura





- [Cas confirmés et cas hospitalisés confirmés \(XLSX, 16 Ko\)](#)
- [Graphes - Situation au 18 juillet \(PDF, 195 Ko\)](#)
- [Situation dans le Jura - Détails \(PDF, 479 Ko\)](#)

Evolution du nombre de cas positifs COVID-19 dans le Jura └

A partir du 23.05.2020, les des cas «cliniques» (présentant les symptômes du COVID -19 mais dont le test est négatif): sont comptabilisés avec les cas confirmés hospitalisés.

Deux cas «cliniques» testés négatifs mais présentant les symptômes du covid sont décédés les 08.04 et 20.04.

Partager

Imprimer

[Retour en haut de page ↑](#)

▼ **VOUS ÊTES ICI**

- Accueil
- └ Autorités
- └ Coronavirus
- **Chiffres H-JU**

LIENS RAPIDES

- Centre médias
- GéoPortail

- › Guichet virtuel sécurisé
- › Bourse aux matériaux minéraux de chantier
- › Commissions permanentes et groupes de travail en activité
- › Elections / Votations
- › Journal officiel
- › Liens utiles
- › Urgences
- › Plan directeur cantonal
- › Offres d'emploi
- › Projets de lois
- › Protection des données
- › Statistique publique jurassienne
- › Recueil des lois (RSJU)
- › Registre du commerce
- › Le Jura aujourd'hui - Faits et chiffres
- › Archives cantonales jurassiennes (ArCJ)

Contacts

Impressum

Conditions d'utilisation

Accessibilité

Copyright © jura.ch - 2020

Ce site utilise des cookies à des fins de statistiques, d'optimisation et de marketing ciblé. En poursuivant votre visite sur cette page, vous acceptez l'utilisation des cookies aux fins énoncées ci-dessus. En savoir plus.



ch.ch



[Accepter](#)