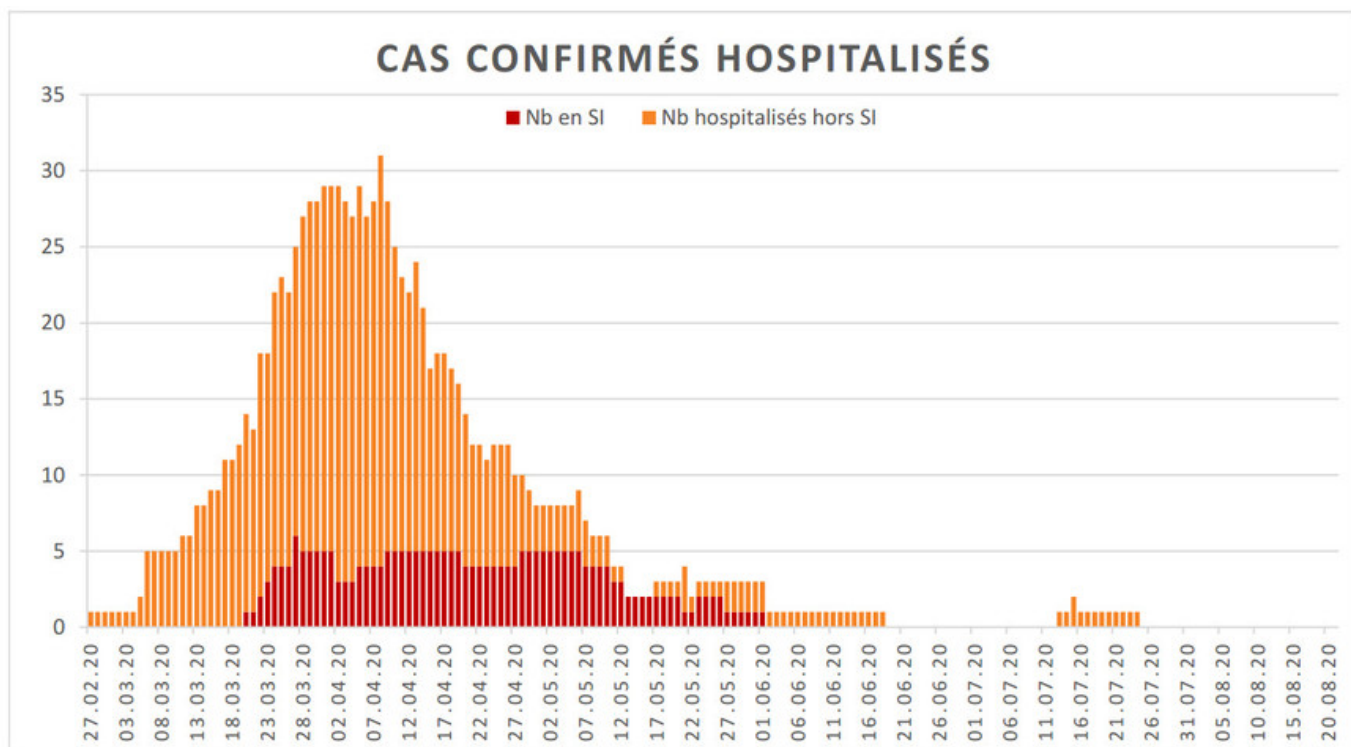
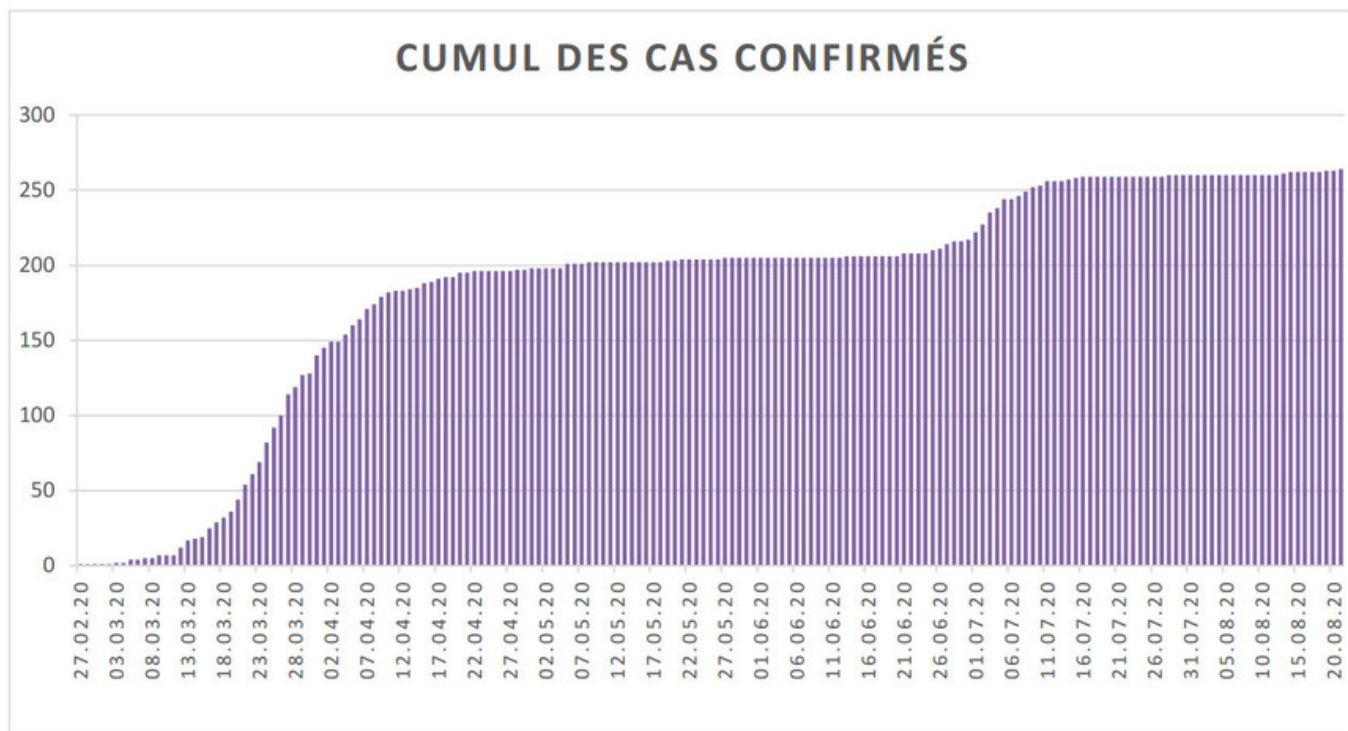
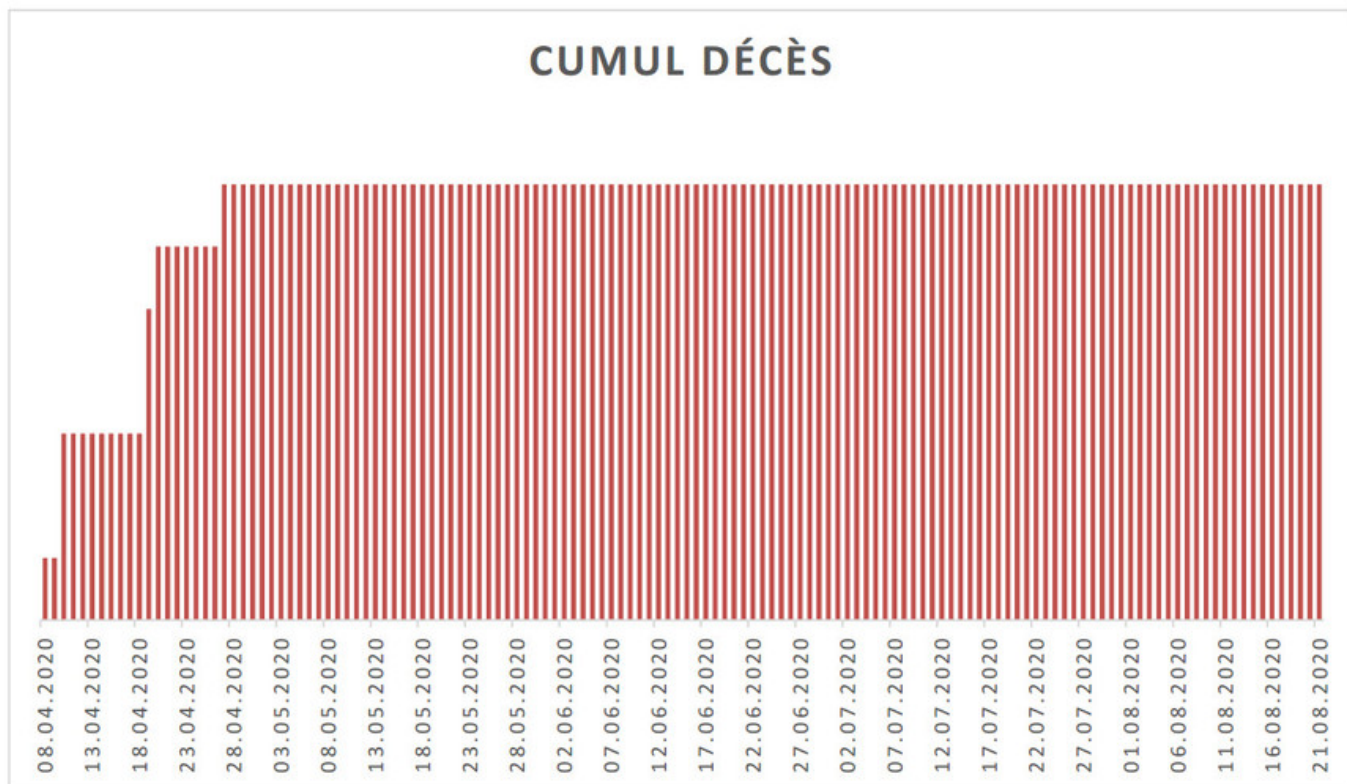


Evolution des cas COVID-19 dans le Jura



CUMUL DÉCÈS



 [Données - Situation au 21 août 2020 \(XLSX, 17 Ko\)](#)

 [Graphes - Situation au 21 août 2020 \(PDF, 186 Ko\)](#)

 [Situation dans le Jura - Détails \(PDF, 592 Ko\)](#)

Evolution du nombre de cas positifs COVID-19 dans le Jura

A partir du 23.05.2020, les des cas «cliniques» (présentant les symptômes du COVID -19 mais dont le test est négatif): sont comptabilisés avec les cas confirmés hospitalisés.

Deux cas «cliniques» testés négatifs mais présentant les symptômes du covid sont décédés les 08.04 et 20.04.

Partager

 Imprimer

[Retour en haut de page ↑](#)

▼ VOUS ÊTES ICI

Accueil

↳ Autorités

↳ Coronavirus

➤ Chiffres H-JU

LIENS RAPIDES

➤ Centre médias

- GéoPortail
- Guichet virtuel sécurisé
- Bourse aux matériaux minéraux de chantier
- Commissions permanentes et groupes de travail en activité
- Elections / Votations
- Journal officiel
- Liens utiles
- Urgences
- Plan directeur cantonal
- Offres d'emploi
- Projets de lois
- Protection des données
- Statistique publique jurassienne
- Recueil des lois (RSJU)
- Registre du commerce
- Le Jura aujourd'hui - Faits et chiffres
- Archives cantonales jurassiennes (ArCJ)

Contacts

Impressum

Conditions d'utilisation

Accessibilité

Ce site utilise des cookies à des fins de statistiques, d'optimisation et de marketing ciblé. En poursuivant votre visite sur cette page, vous acceptez l'utilisation des cookies aux fins énoncées ci-dessus. En savoir plus.

Copyright © jura.ch - 2020



PROMOTION
ECONOMIQUE



[Accepter](#)