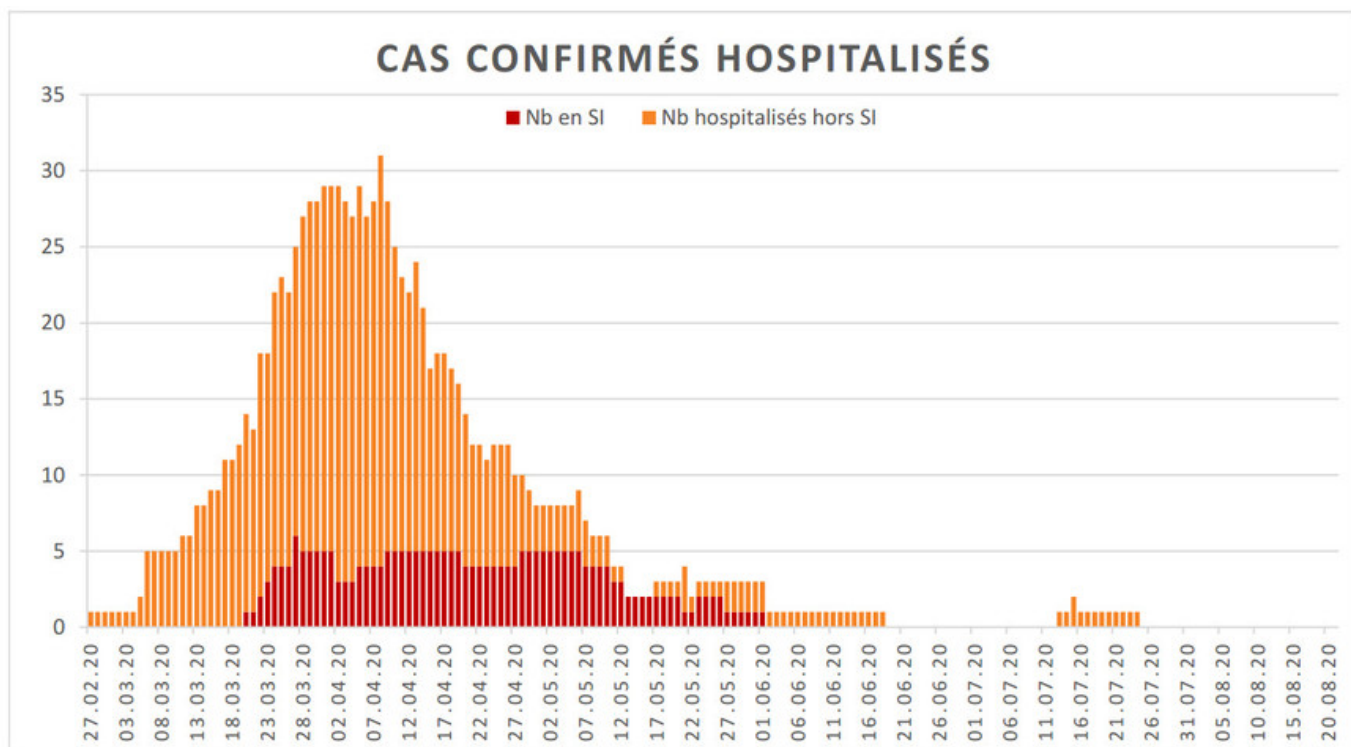
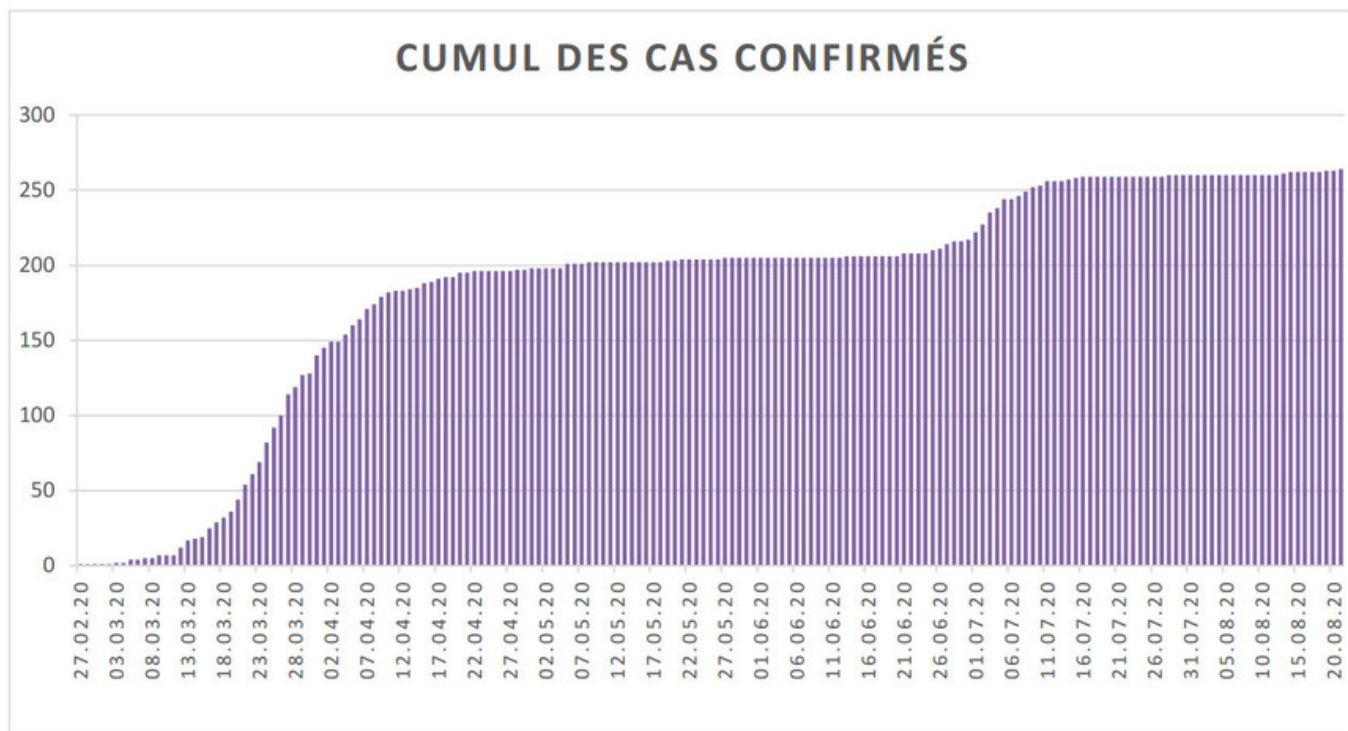
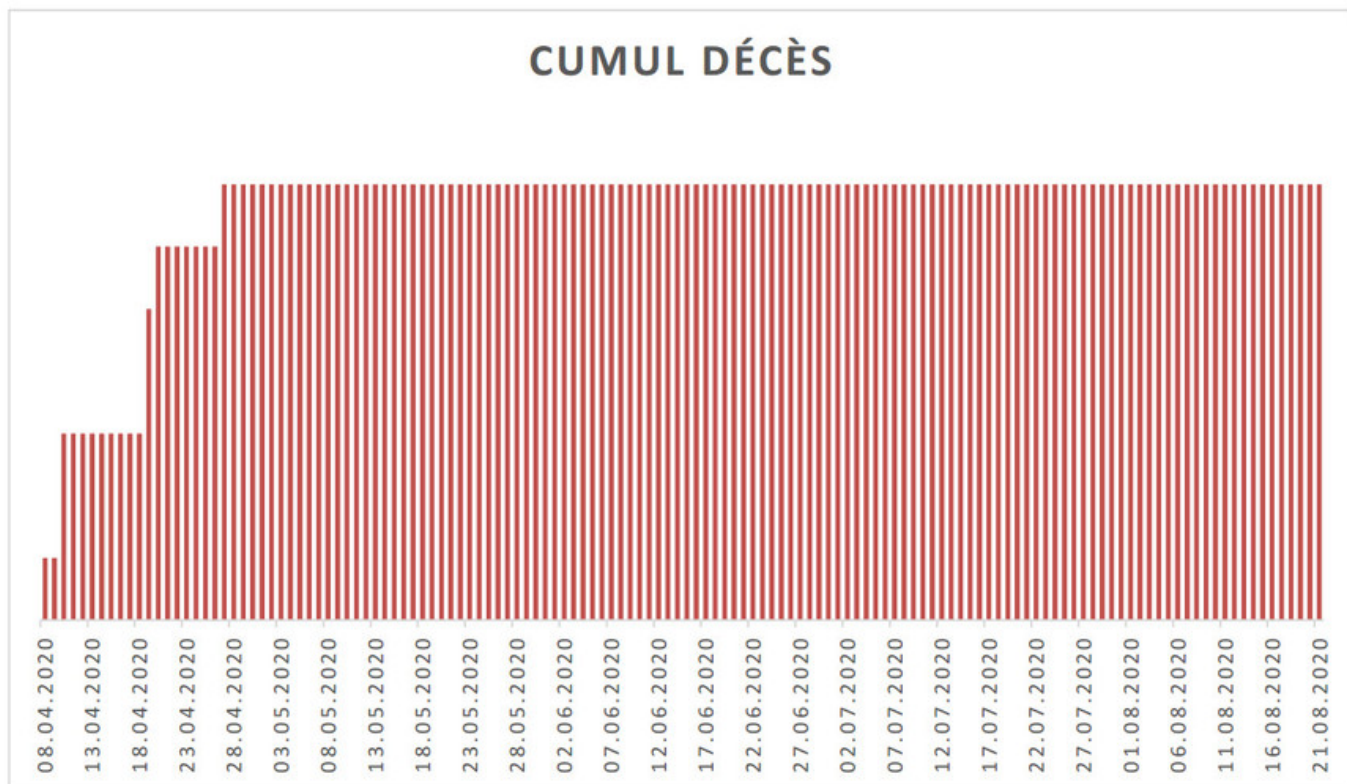


Evolution des cas COVID-19 dans le Jura



CUMUL DÉCÈS



 Données - Situation au 21 août 2020 (XLSX, 17 Ko)

 Graphes - Situation au 21 août 2020 (PDF, 186 Ko)

 Situation dans le Jura - Détails (PDF, 592 Ko)

Evolution du nombre de cas positifs COVID-19 dans le Jura

A partir du 23.05.2020, les des cas «cliniques» (présentant les symptômes du COVID -19 mais dont le test est négatif): sont comptabilisés avec les cas confirmés hospitalisés.

Deux cas «cliniques» testés négatifs mais présentant les symptômes du covid sont décédés les 08.04 et 20.04.

Partager

 Imprimer

Retour en haut de page ↑

▼ VOUS ÊTES ICI

Accueil

↳ Autorités

↳ Coronavirus

➤ Chiffres H-JU

LIENS RAPIDES

➤ Centre médias

- GéoPortail
- Guichet virtuel sécurisé
- Bourse aux matériaux minéraux de chantier
- Commissions permanentes et groupes de travail en activité
- Elections / Votations
- Journal officiel
- Liens utiles
- Urgences
- Plan directeur cantonal
- Offres d'emploi
- Projets de lois
- Protection des données
- Statistique publique jurassienne
- Recueil des lois (RSJU)
- Registre du commerce
- Le Jura aujourd'hui - Faits et chiffres
- Archives cantonales jurassiennes (ArCJ)

Contacts

Impressum

Conditions d'utilisation

Accessibilité

Ce site utilise des cookies à des fins de statistiques, d'optimisation et de marketing ciblé. En poursuivant votre visite sur cette page, vous acceptez l'utilisation des cookies aux fins énoncées ci-dessus. En savoir plus.

Copyright © jura.ch - 2020



PROMOTION
ECONOMIQUE



JURA
TROIS-LACS
DREI-SEEN-LAND

[Accepter](#)