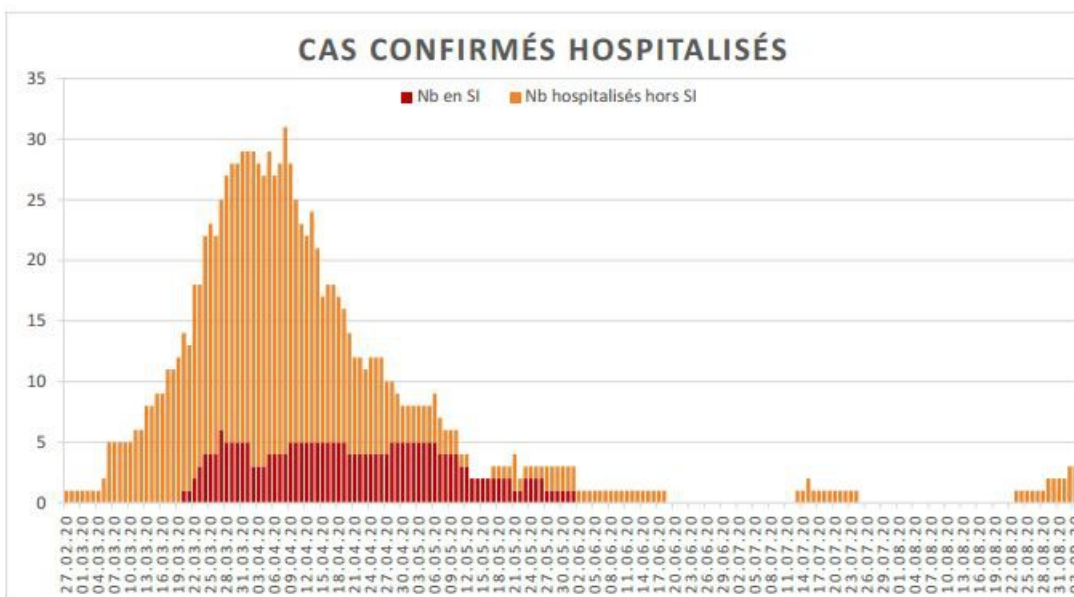
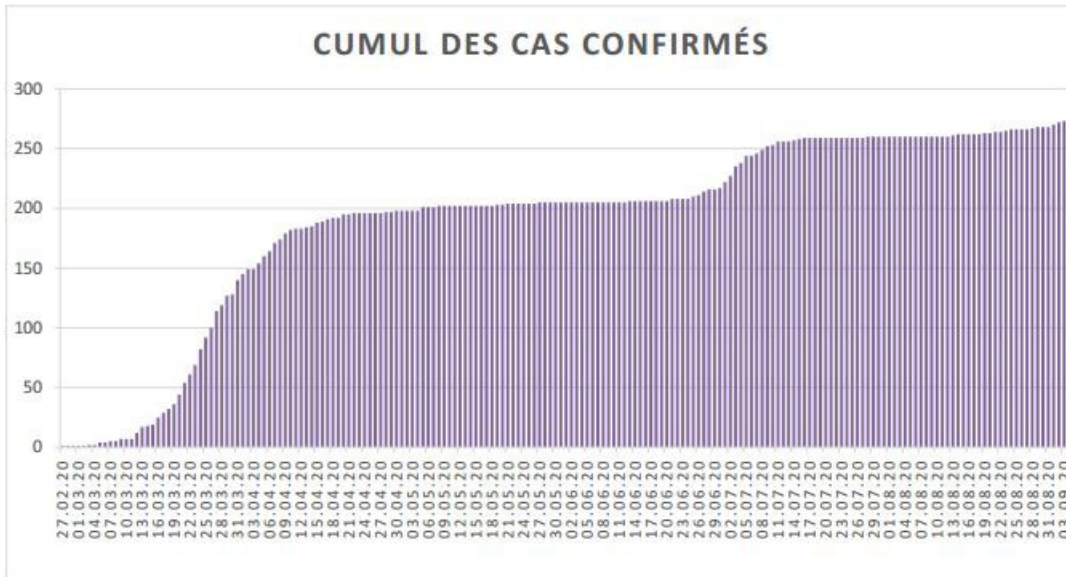
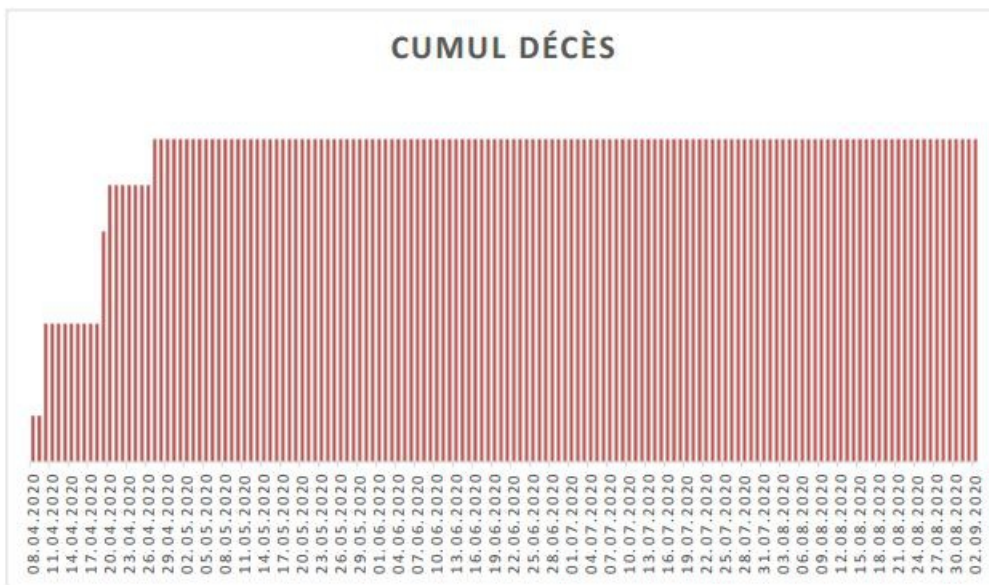


# Evolution des cas COVID-19 dans le Jura





[Graphes - Situation au 3 septembre 2020 \(PDF, 194 Ko\)](#)

[Situation dans le Jura au 3 septembre 2020 \(PDF, 656 Ko\)](#)

[Données - Situation au 3 septembre 2020 \(XLSX, 17 Ko\)](#)

#### Evolution du nombre de cas positifs COVID-19 dans le Jura

A partir du 23.05.2020, les des cas «cliniques» (présentant les symptômes du COVID -19 mais dont le test est négatif): sont comptabilisés avec les cas confirmés hospitalisés.

Deux cas «cliniques» testés négatifs mais présentant les symptômes du covid sont décédés les 08.04 et 20.04.

Partager

Imprimer

[Retour en haut de page ↑](#)

#### VOUS ÊTES ICI

Accueil

↳ Autorités

↳ Coronavirus

↳ Chiffres H-JU

#### LIENS RAPIDES

↳ Centre médias

↳ GéoPortail

↳ Guichet virtuel sécurisé

↳ Bourse aux matériaux minéraux de chantier

↳ Commissions permanentes et groupes de travail en activité

↳ Elections / Votations

- › Journal officiel
- › Liens utiles
- › Urgences
- › Plan directeur cantonal
- › Offres d'emploi
- › Projets de lois
- › Protection des données
- › Statistique publique jurassienne
- › Recueil des lois (RSJU)
- › Registre du commerce
- › Le Jura aujourd'hui - Faits et chiffres
- › Archives cantonales jurassiennes (ArCJ)

**Contacts**

**Impressum**

**Conditions d'utilisation**

**Accessibilité**

Ce site utilise des cookies à des fins de statistiques, d'optimisation et de marketing ciblé. En poursuivant votre visite sur cette page, vous acceptez l'utilisation des cookies aux fins énoncées ci-dessus. En savoir plus.

Copyright © jura.ch - 2020



PROMOTION  
ECONOMIQUE



[Accepter](#)