

DATEN

ANALYSEN

MONITORING

SERVICES

ÜBER UNS

Corona Reporting







Entwicklungen seit März 2020

Seit Anfang März sind im Kanton Luzern 6 943 bestätigte Fälle registriert worden. Pro 100 000 Einwohner/innen sind das 1 680,6 Fälle. Todesfälle wurden insgesamt 52 registriert, was 12,6 Todesfälle pro 100 000 Einwohner/innen entspricht. Die täglichen Fallmeldungen können stark fluktuieren. Deshalb wird zusätzlich der gleitende Mittelwert über die täglichen Fallmeldungen ausgewiesen.

Kumulierte Fälle seit Beginn, Kanton Luzern

Kennzahl	Anzahl	pro 100 00 Einwohner/innen
Bestätigte Fälle	6 943	1 680,6
Todesfälle	52	12,6

Tägliche Fallzahlen und Todesfälle

-  Zur Hauptseite
-  Hospitalisationen
-  7-Tage-Inzidenz
-  Räumliche Verteilung der Fälle
-  Entwicklungen seit März 2020
-  Entwicklung nach Altersgruppen

Kontakt

Dienststelle Gesundheit und Sport

Staatskanzlei Kommunikation

E-Mail: information@lu.ch

Adresse

LUSTAT Statistik Luzern

Bürgerstrasse 22

Postfach 3768

6002 Luzern

+41 41 228 56 35

info@lustat.ch

Folgen Sie uns

Facebook

LinkedIn

Twitter

Newsletter

Daten

Bevölkerung

Raum und Umwelt

Wirtschaft und Arbeit

Energie

Bau- und Wohnungswesen

Mobilität und Verkehr

Soziale Sicherheit

Gesundheit

Bildung

Politik und Gesellschaft

Öffentliche Finanzen

Querschnittsthemen

Analysen

Bevölkerung

Raum und Umwelt

Wirtschaft und Arbeit

Energie

Bau- und Wohnungswesen

Mobilität und Verkehr

Soziale Sicherheit

[Gesundheit](#)

Bildung

Politik und Gesellschaft

Öffentliche Finanzen

Querschnittsthemen

Services

Auskunft und Dienstleistungen

Publikationen und Veranstaltungen

Statistischer Atlas Luzern

Lexikon

[Informationen für Erhebungsstellen](#)

[LuReg](#)

[Über uns](#)

[Kontakt](#)

[Portrait](#)

[Projekte und Sonderaufträge](#)

[Öffentliche Statistik](#)

© 2020 LUSTAT Statistik Luzern | [Impressum](#) | [Rechtliche Hinweise](#)