

Corona Reporting

## Entwicklungen seit März 2020

Seit Anfang März sind im Kanton Luzern 12 204 bestätigte Fälle registriert worden. Pro 100 000 Einwohner/innen sind das 2 954,1 Fälle. Todesfälle wurden insgesamt 138 registriert, was 33,4 Todesfälle pro 100 000 Einwohner/innen entspricht. Die täglichen Fallmeldungen können stark fluktuieren. Deshalb wird zusätzlich der gleitende Mittelwert über die täglichen Fallmeldungen ausgewiesen.

Kumulierte Fälle seit Beginn, Kanton Luzern

Kennzahl	Anzahl	pro 100 00 Einwohner/innen
Bestätigte Fälle	12 204	2 954,1
Todesfälle	138	33,4

Tägliche Fallzahlen und Todesfälle

---

Aktueller Webartikel

---

- [← Zur Hauptseite](#)
- [→ Hospitalisationen](#)
- [→ 7-Tage-Inzidenz](#)
- [→ Räumliche Verteilung der Fälle](#)
- [→ Entwicklungen seit März 2020](#)
- [→ Entwicklung nach Altersgruppen](#)

## Kontakt

---

Dienststelle Gesundheit und Sport


Staatskanzlei Kommunikation

E-Mail: [information@lu.ch](mailto:information@lu.ch)

## Analysen

---

### Neues Coronavirus




#### Gesundheitliche Auswirkungen

---

Der Artikel gibt einen Überblick zu den Todesfällen und zur Übersterblichkeit für den Kanton Luzern und die Zentralschweiz. Die Daten werden laufend aktualisiert.



### Neues Coronavirus



## Wirtschaftliche Auswirkungen

---

Der Artikel gibt einen Überblick über ausgewählte wirtschaftliche Auswirkungen der Coronavirus-Epidemie für den Kanton Luzern. Die Daten werden laufend aktualisiert.





### Adresse

LUSTAT Statistik Luzern  
Burgerstrasse 22  
Postfach 3768  
6002 Luzern  
+41 41 228 56 35  
info@lustat.ch

### Folgen Sie uns

 Facebook

 LinkedIn

 Twitter

 Newsletter

### Daten

Bevölkerung

---

Raum und Umwelt

---

Wirtschaft und Arbeit

---

Energie

---

[Bau- und Wohnungswesen](#)

---

[Mobilität und Verkehr](#)

---

[Soziale Sicherheit](#)

---

[Gesundheit](#)

---

[Bildung](#)

---

[Politik und Gesellschaft](#)

---

[Öffentliche Finanzen](#)

---

[Querschnittsthemen](#)

---

[Analysen](#)

---

[Bevölkerung](#)

---

[Raum und Umwelt](#)

---

[Wirtschaft und Arbeit](#)

---

[Energie](#)

---

[Bau- und Wohnungswesen](#)

---

[Mobilität und Verkehr](#)

---

[Soziale Sicherheit](#)

---

[Gesundheit](#)

---

[Bildung](#)

---

[Politik und Gesellschaft](#)

---

[Öffentliche Finanzen](#)

---

[Querschnittsthemen](#)

---

[Services](#)

---

[Auskunft und Dienstleistungen](#)

---

[Publikationen und Veranstaltungen](#)

---

[Statistischer Atlas Luzern](#)

---

[Lexikon](#)

---

[Informationen für Erhebungsstellen](#)

---

[LuReg](#)

---

[Über uns](#)

---

[Kontakt](#)

---

[Portrait](#)

---

[Projekte und Sonderaufträge](#)

---

[Öffentliche Statistik](#)

---