

DATEN

ANALYSEN

MONITORING

SERVICES

ÜBER UNS

## Corona Reporting

# Entwicklungen seit März 2020








Seit Anfang März sind im Kanton Luzern 18 019 bestätigte Fälle registriert worden. Pro 100 000 Einwohner/innen sind das 4 361,7 Fälle. Todesfälle wurden insgesamt 239 registriert, was 57,9 Todesfälle pro 100 000 Einwohner/innen entspricht. Die täglichen Fallmeldungen können stark fluktuieren. Deshalb wird zusätzlich der gleitende Mittelwert über die täglichen Fallmeldungen ausgewiesen.

### Kumulierte Fälle seit Beginn, Kanton Luzern

| Kennzahl         | Anzahl | pro 100 000 Einwohner/innen |
|------------------|--------|-----------------------------|
| Bestätigte Fälle | 18 019 | 4 361,7                     |
| Todesfälle       | 239    | 57,9                        |

### Tägliche Fallzahlen und Todesfälle

---

-  Zur Hauptseite
-  Hospitalisationen
-  7-Tage-Inzidenz
-  Räumliche Verteilung der Fälle
-  Entwicklungen seit März 2020
-  Entwicklung nach Altersgruppen
-  R-Wert und Tests

## Kontakt

---

Dienststelle Gesundheit und Sport


Staatskanzlei Kommunikation

E-Mail: [information@lu.ch](mailto:information@lu.ch)

## Analysen

---

Neues Coronavirus



## Gesundheitliche Auswirkungen

---

Der Artikel gibt einen Überblick zu den Todesfällen und zur Übersterblichkeit für den Kanton Luzern und die Zentralschweiz. Die Daten werden laufend aktualisiert.



Neues Coronavirus



## Wirtschaftliche Auswirkungen

---

Der Artikel gibt einen Überblick über ausgewählte wirtschaftliche Auswirkungen der Coronavirus-Epidemie für den Kanton Luzern. Die Daten werden laufend aktualisiert.



### Adresse

LUSTAT Statistik Luzern  
Burgerstrasse 22  
Postfach 3768  
6002 Luzern

+41 41 228 56 35  
info@lustat.ch

## Folgen Sie uns

Facebook

LinkedIn

Twitter

Newsletter

## Daten

Bevölkerung

---

Raum und Umwelt

---

Wirtschaft und Arbeit

---

Energie

---

Bau- und Wohnungswesen

---

Mobilität und Verkehr

---

Soziale Sicherheit

---

Gesundheit

---

Bildung

---

Politik und Gesellschaft

---

Öffentliche Finanzen

---

Querschnittsthemen

## Analysen

Bevölkerung

---

Raum und Umwelt

---

Wirtschaft und Arbeit

---

Energie

---

Bau- und Wohnungswesen

---

Mobilität und Verkehr

---

Soziale Sicherheit

---

**Gesundheit**

---

Bildung

---

Politik und Gesellschaft

---

Öffentliche Finanzen

---

Querschnittsthemen

## Services

[Auskunft und Dienstleistungen](#)

---

[Publikationen und Veranstaltungen](#)

---

[Statistischer Atlas Luzern](#)

---

[Lexikon](#)

---

[Informationen für Erhebungsstellen](#)

---

[LuReg](#)

## Über uns

[Kontakt](#)

---

[Portrait](#)

---

[Projekte und Sonderaufträge](#)

---

[Öffentliche Statistik](#)

---