

Corona Reporting

Entwicklungen seit März 2020

Seit Anfang März sind im Kanton Luzern 20 613 bestätigte Fälle registriert worden. Pro 100 000 Einwohner/innen sind das 4 989,6 Fälle. Todesfälle wurden insgesamt 287 registriert, was 69,5 Todesfälle pro 100 000 Einwohner/innen entspricht. Die täglichen Fallmeldungen können stark fluktuieren. Deshalb wird zusätzlich der gleitende Mittelwert über die täglichen Fallmeldungen ausgewiesen.

Kumulierte Fälle seit Beginn, Kanton Luzern

Kennzahl	Anzahl	pro 100 000 Einwohner/innen
Bestätigte Fälle	20 613	4 989,6
Todesfälle	287	69,5

Tägliche Fallzahlen und Todesfälle

Aktueller Webartikel

- [← Zur Hauptseite](#)
- [→ Hospitalisationen](#)
- [→ 7-Tage-Inzidenz](#)
- [→ Räumliche Verteilung der Fälle](#)
- [→ Entwicklungen seit März 2020](#)
- [→ Entwicklung nach Altersgruppen](#)
- [→ R-Wert und Tests](#)

Kontakt


Dienststelle Gesundheit und Sport

Staatskanzlei Kommunikation

E-Mail: information@lu.ch

Analysen

Coronavirus




Gesundheitliche Auswirkungen

Der Artikel gibt einen Überblick zu den Todesfällen und zur Übersterblichkeit für den Kanton Luzern und die Zentralschweiz. Die Daten werden laufend aktualisiert.



Coronavirus



Wirtschaftliche Auswirkungen

Der Artikel gibt einen Überblick über ausgewählte wirtschaftliche Auswirkungen der Coronavirus-Epidemie für den Kanton Luzern. Die Daten werden laufend aktualisiert.




Adresse

LUSTAT Statistik Luzern
Burgerstrasse 22
Postfach 3768
6002 Luzern
+41 41 228 56 35
info@lustat.ch

Folgen Sie uns

 Facebook

 LinkedIn

 Twitter

 Newsletter

Daten

Bevölkerung

Raum und Umwelt

Wirtschaft und Arbeit

Energie

[Bau- und Wohnungswesen](#)

[Mobilität und Verkehr](#)

[Soziale Sicherheit](#)

[Gesundheit](#)

[Bildung](#)

[Politik und Gesellschaft](#)

[Öffentliche Finanzen](#)

[Querschnittsthemen](#)

[Analysen](#)

[Bevölkerung](#)

[Raum und Umwelt](#)

[Wirtschaft und Arbeit](#)

[Energie](#)

[Bau- und Wohnungswesen](#)

[Mobilität und Verkehr](#)

[Soziale Sicherheit](#)

[Gesundheit](#)

[Bildung](#)

[Politik und Gesellschaft](#)

[Öffentliche Finanzen](#)

[Querschnittsthemen](#)

[Services](#)

[Auskunft und Dienstleistungen](#)

[Publikationen und Veranstaltungen](#)

[Statistischer Atlas Luzern](#)

[Lexikon](#)

[Informationen für Erhebungsstellen](#)

[LuReg](#)

[Über uns](#)

[Kontakt](#)

[Portrait](#)

[Projekte und Sonderaufträge](#)

[Öffentliche Statistik](#)
