

DATEN

ANALYSEN

MONITORING

SERVICES

ÜBER UNS

Corona Reporting









Entwicklungen seit März 2020

Seit Anfang März sind im Kanton Luzern 21 235 bestätigte Fälle registriert worden. Pro 100 000 Einwohner/innen sind das 5 140,2 Fälle. Todesfälle wurden insgesamt 294 registriert, was 71,2 Todesfälle pro 100 000 Einwohner/innen entspricht. Die täglichen Fallmeldungen können stark fluktuieren. Deshalb wird zusätzlich der gleitende Mittelwert über die täglichen Fallmeldungen ausgewiesen.

Kumulierte Fälle seit Beginn, Kanton Luzern

| Kennzahl | Anzahl | pro 100 000 Einwohner/innen |
|------------------|--------|-----------------------------|
| Bestätigte Fälle | 21 235 | 5 140,2 |
| Todesfälle | 294 | 71,2 |

Tägliche Fallzahlen und Todesfälle

-  Zur Hauptseite
-  Hospitalisationen
-  7-Tage-Inzidenz
-  Räumliche Verteilung der Fälle
-  Entwicklungen seit März 2020
-  Entwicklung nach Altersgruppen
-  R-Wert und Tests
-  Impfungen

Kontakt

Dienststelle Gesundheit und Sport

Staatskanzlei Kommunikation

E-Mail: information@lu.ch

Analysen

Coronavirus



Gesundheitliche Auswirkungen

Der Artikel gibt einen Überblick zu den Todesfällen und zur Übersterblichkeit für den Kanton Luzern und die Zentralschweiz. Die Daten werden laufend aktualisiert.



Coronavirus



Wirtschaftliche Auswirkungen

Der Artikel gibt einen Überblick über ausgewählte wirtschaftliche Auswirkungen der Coronavirus-Epidemie für den Kanton Luzern. Die Daten werden laufend aktualisiert.



Adresse

LUSTAT Statistik Luzern
Burgerstrasse 22
Postfach 3768
6002 Luzern

+41 41 228 56 35
info@lustat.ch

Folgen Sie uns

Facebook

LinkedIn

Twitter

Newsletter

Daten

Bevölkerung

Raum und Umwelt

Wirtschaft und Arbeit

Energie

Bau- und Wohnungswesen

Mobilität und Verkehr

Soziale Sicherheit

Gesundheit

Bildung

Politik und Gesellschaft

Öffentliche Finanzen

Querschnittsthemen

Analysen

Bevölkerung

Raum und Umwelt

Wirtschaft und Arbeit

Energie

Bau- und Wohnungswesen

Mobilität und Verkehr

Soziale Sicherheit

Gesundheit

Bildung

Politik und Gesellschaft

Öffentliche Finanzen

Querschnittsthemen

Services

[Auskunft und Dienstleistungen](#)

[Publikationen und Veranstaltungen](#)

[Statistischer Atlas Luzern](#)

[Lexikon](#)

[Informationen für Erhebungsstellen](#)

[LuReg](#)

Über uns

[Kontakt](#)

[Portrait](#)

[Projekte und Sonderaufträge](#)

[Öffentliche Statistik](#)
