

Coronavirus-Krankheit-2019 (COVID-19)

Situationsbericht zur epidemiologischen Lage in der Schweiz und im Fürstentum Liechtenstein

Dieser Bericht basiert auf den Informationen, die Laboratorien sowie Ärztinnen und Ärzte dem Bundesamt für Gesundheit (BAG) im Rahmen der Meldepflicht übermittelt haben. Die Darstellung des zeitlichen Verlaufs basiert auf dem Falldatum. Es entspricht in der Regel dem Datum der ersten Probeentnahme. Bei den Hospitalisationen ist das Datum des Spitaleintritts und bei den Todesfällen das Todesdatum massgebend. Die Fallzahlen der letzten Tage sind als provisorisch zu betrachten, da die Meldungen zum Teil verzögert eintreffen. Publiziert werden nur Fälle, für die eine Laborbestätigung vorliegt. Die Fallzahlen für das heutige Datum beziehen sich auf Meldungen, die das BAG bis heute früh erhalten hat. Daher können die in diesem Bericht veröffentlichten Zahlen zu anderen Quellen abweichen.

Stand: 25.09.2020
Zeit: 08:00h

	Insgesamt			Letzte 14 Tage ²	
	Anzahl	Differenz zu Vortag	Pro 100 000 Einwohner	Anzahl	Pro 100 000 Einwohner
Fälle¹					
Fürstentum Liechtenstein	117	+0	304.9	8	20.8
Schweiz	51 747	+372	605.6	5273	61.7
Total	51 864	+372	604.3	5281	61.5
Hospitalisationen¹					
Total	4819	+10	56.1	126	1.5
Todesfälle¹					
Fürstentum Liechtenstein	1	+0	2.6	0	0.0
Schweiz	1777	+2	20.8	29	0.3
Total	1778	+2	20.7	29	0.3
PCR-Tests					
Total	1 326 290	+12 346	15 452.7	157 450	1834.5
Anteil positive Tests (%) ³	4.6			3.9	

¹ laborbestätigt

² ohne heute

³ es sind mehrere positive oder negative Tests bei derselben Person möglich

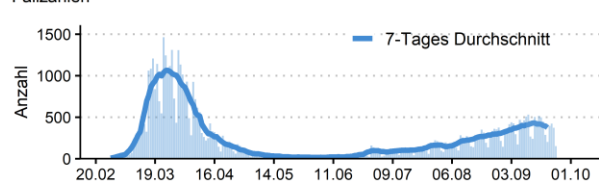
Contact Tracing⁴

	Anzahl Personen in Isolation	davon Kontakte in Quarantäne	Anzahl zusätzlicher Personen in Quarantäne, die aus Risikoländern eingereist sind
Total	2182	4755	10 148

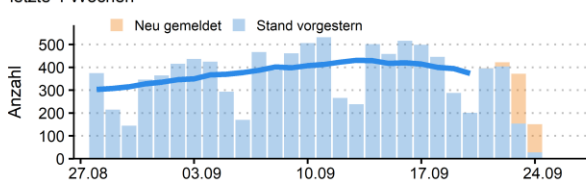
⁴ wird mindestens am Mittwoch und Freitag aktualisiert, Daten vorhanden für 21 Kantone und für das Fürstentum Liechtenstein.

Abbildung. Entwicklung der laborbestätigten Fälle, Hospitalisationseintritte und Todesfälle seit Einführung der Meldepflicht für COVID-19 in der Schweiz und im Fürstentum Liechtenstein. Linie: gleitender 7-Tagesdurchschnitt (Durchschnitt der 3 Tage zuvor bis 3 Tage danach).

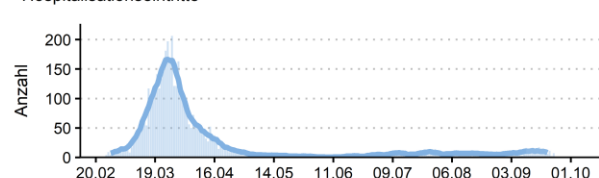
Fallzahlen



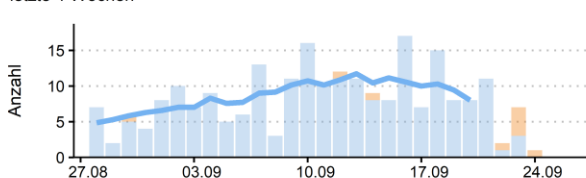
letzte 4 Wochen



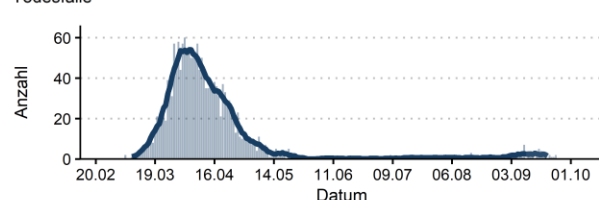
Hospitalisationseintritte



letzte 4 Wochen



Todesfälle



letzte 4 Wochen

