



Coronavirus-Krankheit-2019 (COVID-19)

Situationsbericht zur epidemiologischen Lage in der Schweiz und im Fürstentum Liechtenstein

Dieser Bericht basiert auf den Informationen, die Laboratorien sowie Ärztinnen und Ärzte dem Bundesamt für Gesundheit (BAG) im Rahmen der Meldepflicht übermittelt haben. Die Darstellung des zeitlichen Verlaufs basiert auf dem Falldatum. Es entspricht in der Regel dem Datum der ersten Probeentnahme. Bei den Hospitalisationen ist das Datum des Spitaleintritts und bei den Todesfällen das Todesdatum massgebend. Die Fallzahlen der letzten Tage sind als provisorisch zu betrachten, da die Meldungen zum Teil verzögert eintreffen. Publiziert werden nur Fälle, für die eine Laborbestätigung vorliegt. Die Fallzahlen für das heutige Datum beziehen sich auf Meldungen, die das BAG bis heute früh erhalten hat. Daher können die in diesem Bericht veröffentlichten Zahlen zu anderen Quellen abweichen.

Stand: 29.09.2020
Zeit: 08:00h

	Insgesamt			Letzte 14 Tage ²	
	Anzahl	Differenz zu Vortag	Pro 100 000 Einwohner	Anzahl	Pro 100 000 Einwohner
Fälle¹					
Fürstentum Liechtenstein	120	+2	312.7	9	23.5
Schweiz	52 751	+223	617.4	4740	55.5
Total	52 871	+225	616.0	4749	55.3
Hospitalisationen¹					
Total	4855	+10	56.6	113	1.3
Todesfälle¹					
Fürstentum Liechtenstein	1	+0	2.6	0	0.0
Schweiz	1781	+2	20.8	25	0.3
Total	1782	+2	20.8	25	0.3
PCR-Tests					
Total	1 355 118	+5959	15 788.6	145 187	1691.6
Anteil positive Tests (%) ³	4.6			3.9	

¹ laborbestätigt

² ohne heute

³ es sind mehrere positive oder negative Tests bei derselben Person möglich

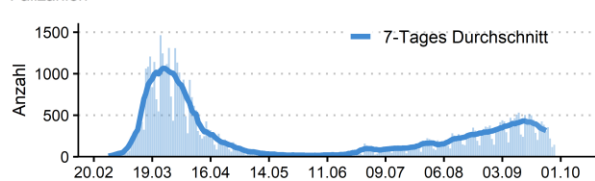
Contact Tracing⁴

	Anzahl Personen in Isolation	davon Kontakte in Quarantäne	Anzahl zusätzlicher Personen in Quarantäne, die aus Risikoländern eingereist sind
Total	3300	6569	10 530

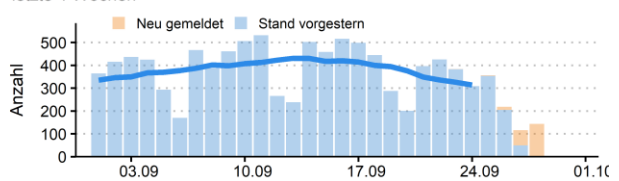
⁴ wird mindestens am Mittwoch und Freitag aktualisiert, Daten vorhanden für 25 Kantone und für das Fürstentum Liechtenstein.

Abbildung. Entwicklung der laborbestätigten Fälle, Hospitalisationseintritte und Todesfälle seit Einführung der Meldepflicht für COVID-19 in der Schweiz und im Fürstentum Liechtenstein. Linie: gleitender 7-Tagesdurchschnitt (Durchschnitt der 3 Tage zuvor bis 3 Tage danach).

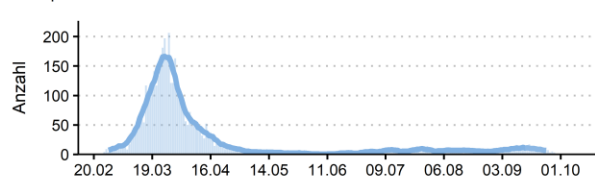
Fallzahlen



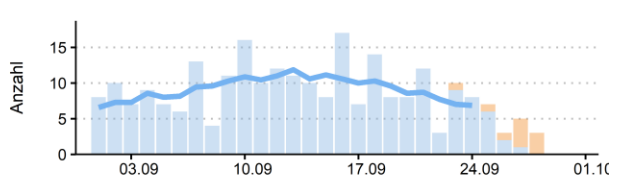
letzte 4 Wochen



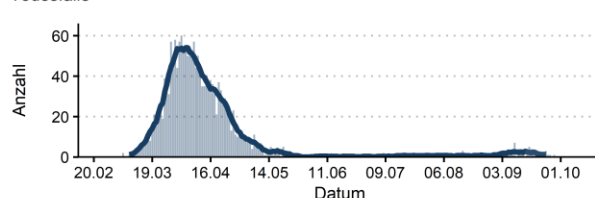
Hospitalisationseintritte



letzte 4 Wochen



Todesfälle



letzte 4 Wochen

