

Coronavirus-Krankheit-2019 (COVID-19)

Situationsbericht zur epidemiologischen Lage in der Schweiz und im Fürstentum Liechtenstein

Dieser Bericht basiert auf den Informationen, die Laboratorien sowie Ärztinnen und Ärzte dem Bundesamt für Gesundheit (BAG) im Rahmen der Meldepflicht übermittelt haben. Die Darstellung des zeitlichen Verlaufs basiert auf dem Falldatum. Es entspricht in der Regel dem Datum der ersten Probeentnahme. Bei den Hospitalisationen ist das Datum des Spitaleintritts und bei den Todesfällen das Todesdatum massgebend. Die Fallzahlen der letzten Tage sind als provisorisch zu betrachten, da die Meldungen zum Teil verzögert eintreffen. Publiziert werden nur Fälle, für die eine Laborbestätigung vorliegt. Die Fallzahlen für das heutige Datum beziehen sich auf Meldungen, die das BAG bis heute früh erhalten hat. Daher können die in diesem Bericht veröffentlichten Zahlen zu anderen Quellen abweichen.

Stand: 21.10.2020
Zeit: 08:00h

	Insgesamt			Letzte 14 Tage ²	
	Anzahl	Differenz zu Vortag	Pro 100 000 Einwohner	Anzahl	Pro 100 000 Einwohner
Fälle¹					
Fürstentum Liechtenstein	262	13	682.7	129	336.1
Schweiz	91 501	5583	1070.9	33 314	389.9
Total	91 763	5596	1069.1	33 443	389.6
Hospitalisationen¹					
Total	5615	115	65.4	549	6.4
Todesfälle¹					
Fürstentum Liechtenstein	1	0	2.6	0	0.0
Schweiz	1855	11	21.7	60	0.7
Total	1856	11	21.6	60	0.7
PCR-Tests					
Total	1 674 840	28 328	19 513.7	228 950	2667.5
Anteil positive Tests (%) ³	6.2			15.5	

¹ laborbestätigt

² ohne heute

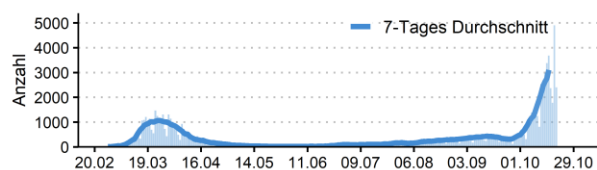
³ es sind mehrere positive oder negative Tests bei derselben Person möglich

Contact Tracing ⁴	Anzahl Personen in Isolation	davon Kontakte in Quarantäne	Anzahl zusätzlicher Personen in Quarantäne, die aus Risikoländern eingereist sind
Total	11 824	16 368	13 941

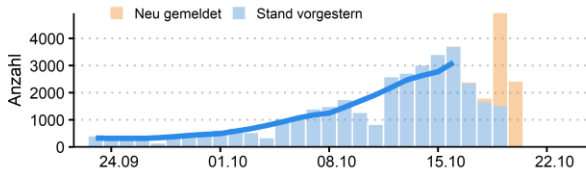
⁴ wird mindestens am Mittwoch und Freitag aktualisiert, Daten vorhanden für 19 Kantone und für das Fürstentum Liechtenstein.

Abbildung. Entwicklung der laborbestätigten Fälle, Hospitalisationseintritte und Todesfälle seit Einführung der Meldepflicht für COVID-19 in der Schweiz und im Fürstentum Liechtenstein. Linie: gleitender 7-Tagesdurchschnitt (Durchschnitt der 3 Tage zuvor bis 3 Tage danach).

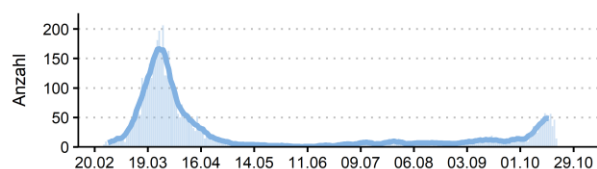
Fallzahlen



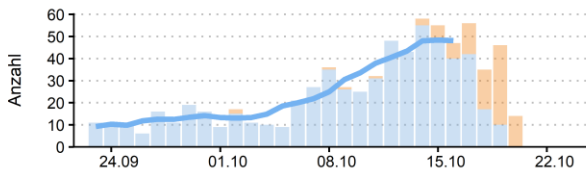
letzte 4 Wochen



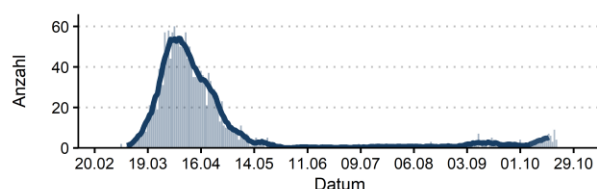
Hospitalisationseintritte



letzte 4 Wochen



Todesfälle



letzte 4 Wochen

