



00000000000000
4E4344484853

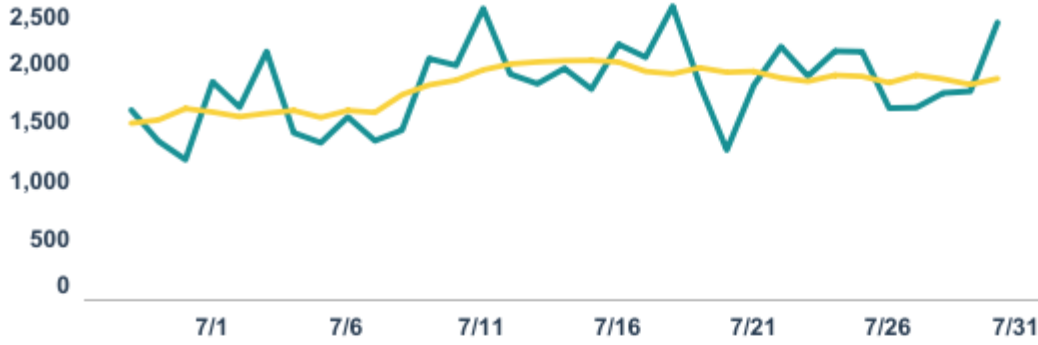
00000000000000
434F5849442D3139

00000000000000 00000000000000 00000000000000 00000000000000
434F5849442D3139 4E6F727468 4361726F6C696E61 44617368626F617264



00000000000000 00000000 0000 00000000 0000 0000 00000000 0000000000000000 00000000 000000000000 0000 000000
7669727573 646578656E6473 6F6E 4E6F727468 4361726F6C696E61'73 74657374696E672C 74726163696E67 616E64 7472656E64732E 54686973
64617368626F619264 78726F7869646573 616E 6F78657278696977 6F6E 746865 68697472696373 616E64 63617861636974696573 74686194 746865
7374617263 6973 686F6C6C6F77696E672E

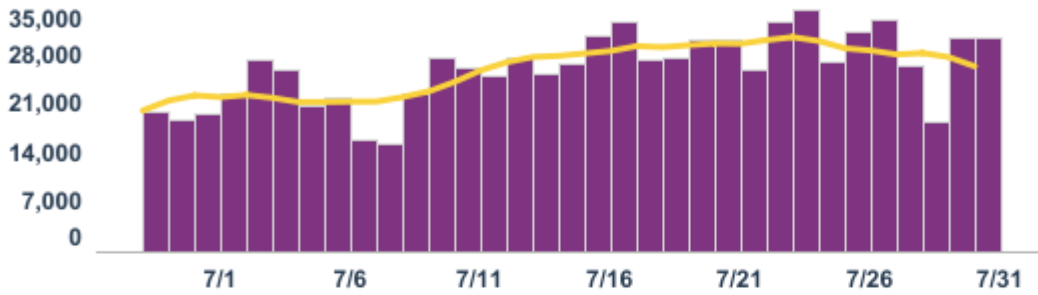
Daily Cases



LAB-CONFIRMED CASES

120,194

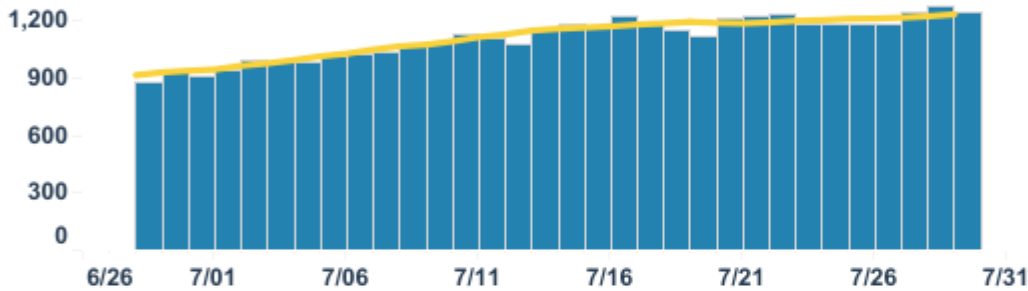
Daily Tests



COMPLETED TESTS

1,724,924

Daily Number of People Currently Hospitalized



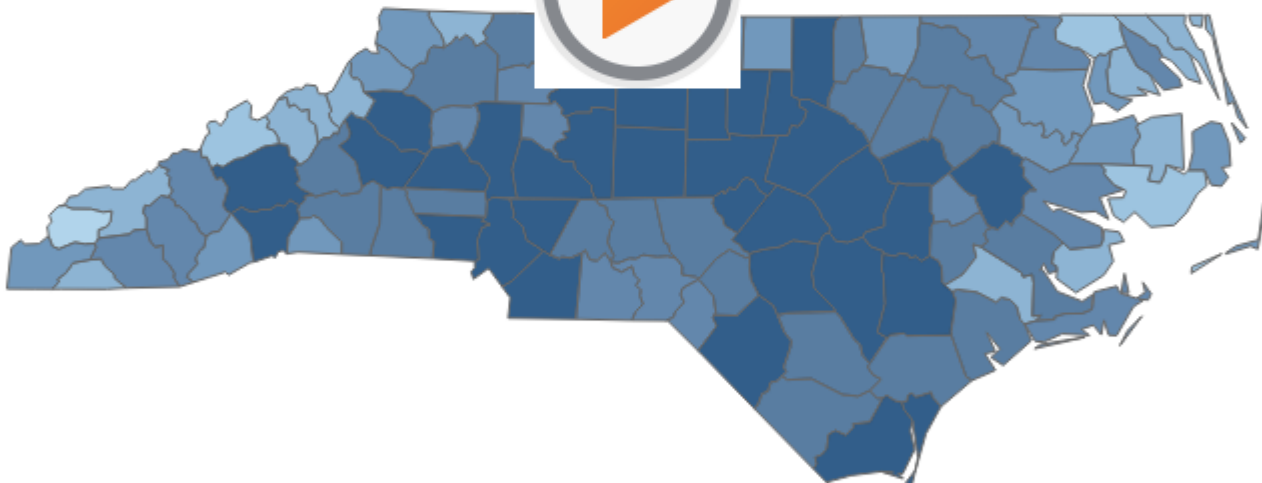
CURRENTLY HOSPITALIZED

1,239

County Map by Cases



(Click to highlight |  | [invert map](#))



44.617368626F617264

434c49 5379727665696c616f6365 282f64617368626f6172642f636c692d7375727663696c6c616f636529

4361736573 282f64617368626f6172642f636c692d73757276636529

54657374696f67 282f64617368626f6172642f636c692d73757276636529

486f73706974616c697a6174696f6f63 282f64617368626f6172642f636c692d7375727663697a6174696f6f6329

436f6f74616374 54726163696f67 282f64617368626f6172642f636c692d7375727663696f6729

686045 282f64617368626f6172642f636c6929

4f7574627265616873 616f64 436c757374657273 282f64617368626f6172642f636c692d7375727663696f6729

636c75737465727329

6265706f727473 282f64617368626f6172642f636c692d73757276636929

4162757374 746865 44617461 282f64617368626f6172642f636c692d73757276636929

5368617265 94686973 706167653a



46616365626f6f68

2868747470733a2f2f77772f60616365626f6f682f636c692d7375727663692d73757276636929

796068747970939c934192934899932c936f9293493932f6f62a8368792f2f7892934662619368626f6f6829



62776974746572

2868747470733a2f2f77772f60616365626f6f682f636c692d7375727663692d73757276636929

796068747970939c934192934899932c936f9293493932f6f62a8368792f2f7892934662619368626f6f6829