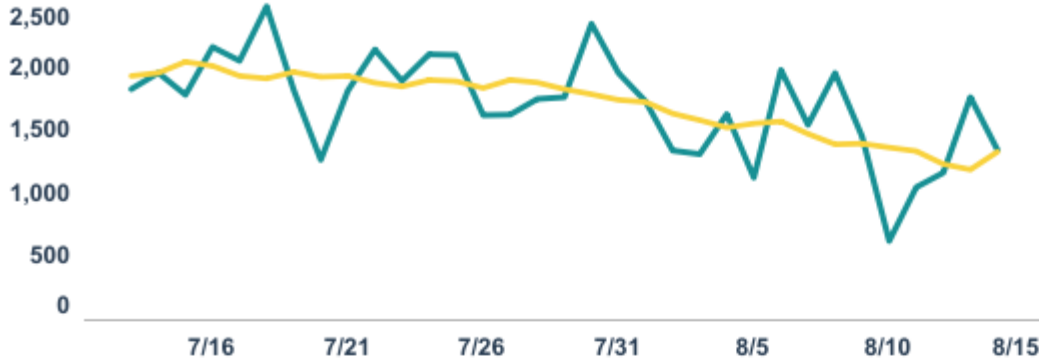




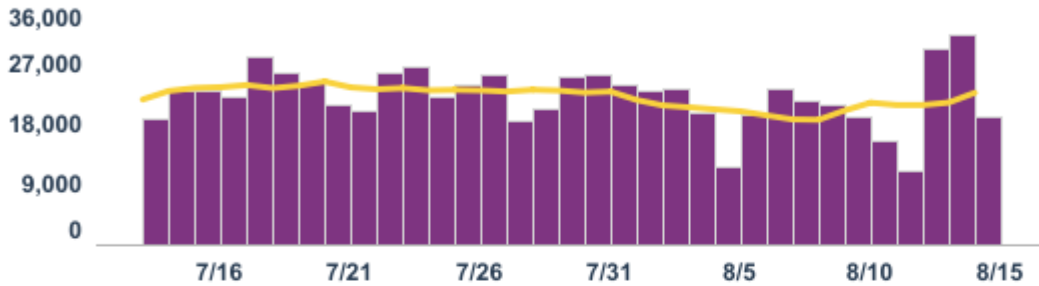
### Daily Cases



**LAB-CONFIRMED  
CASES**

**142,170**

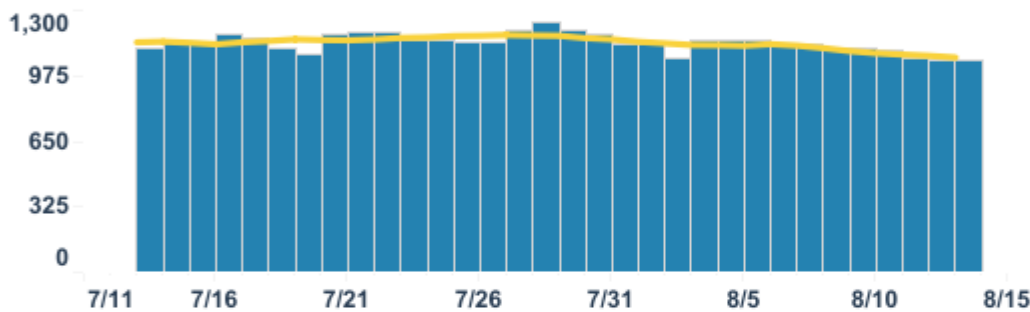
### Daily Tests



**COMPLETED TESTS**

**1,877,402**

### Daily Number of People Currently Hospitalized



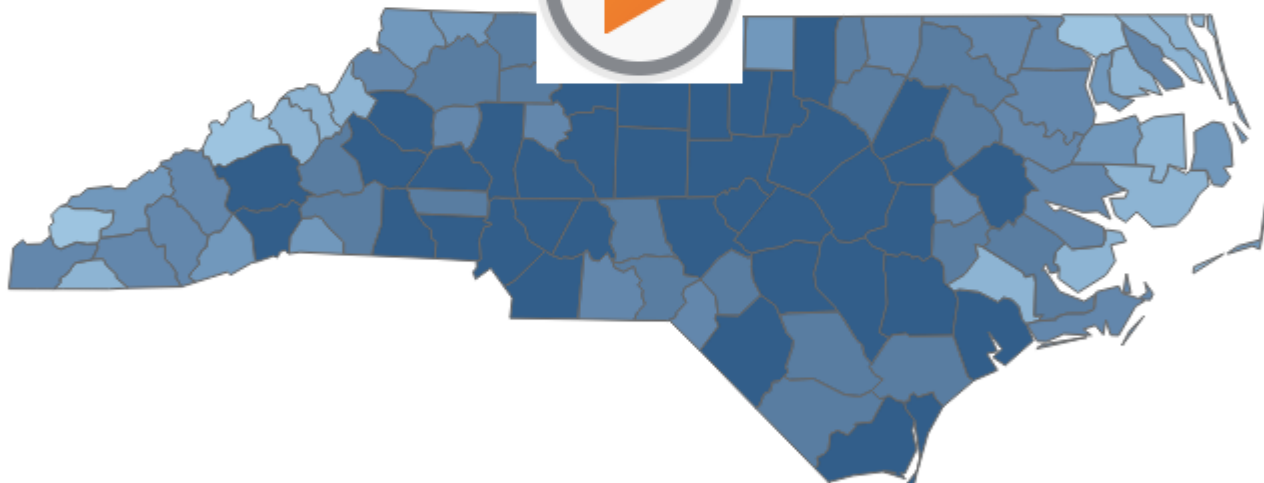
**CURRENTLY  
HOSPITALIZED**

**1,049**

### County Map by Cases



(Click to highlight vert map)



44.617368626F617264

434C49 5375727665696C616E6365 282F64617368626F6172642F636C692D7375727665696C616E636529

4361736573 282F64617368626F6172642F636173657329

54657374696E67 282F64617368626F6172642F74657374696E6729

486F73706974616C697A6174696F6E73 282F64617368626F6172642F686F73706974616C697A6174696F6E7329

436F6E74616374 54726163696E67 282F64617368626F6172642F636F6E746163742D746163696E6729

685045 282F64617368626F6172642F7068504529

4F7574627265616873 616E64 436C757374657273 282F64617368626F6172642F636F6E746163696E676574637465727329

636C75737465727329

5265706F727473 282F64617368626F6172642F7265706F72747329

4162757374 746865 44617461 282F64617368626F6172642F6275737468654461746129

5368617265 94686973 706167653A



46616365626F6E68 2868747470733A2F2F77772E60616365626F6E682E636E6D2F7368617265722F736861726574707329

793D382479709325394192934899932639692632439392E6F626A3868792F276F7893934662619368626F6E67996299



62776974746572 2868747470733A2F2F7474697465722E636F6D2F636E6D2F636E6D2F7465726F74776969743929

799323289924709325394192934899932639692632439392E6F626A3868792F276F7893934662619368626F6E67996299